

AUTEX. Die Gelenkscheiben.

Flexible Discs

AUTEX 
AUTOTEILE GERMANY

D Wichtig

Alle Daten dieses Kataloges wurden mit Sorgfalt zusammengestellt, trotzdem ist es nicht auszuschließen, dass Irrtümer auftreten können. Änderungen durch die Hersteller sind vorbehalten.

Dieser Katalog ist eine Verkaufshilfe, der Austausch und Einbau von Produkten muss gemäß den Herstellervorschriften erfolgen. Die Originalnummern dienen nur internen Vergleichszwecken, sie gelten nicht als Herstellerbezeichnung.

Nachdruck oder andere Veröffentlichungen, auch auszugsweise, nur mit ausdrücklicher Genehmigung.

GB Important

All information in this catalogue has been put together with care, but in spite of this mistakes may occur. The manufacturer reserves the right to make changes.

This catalogue is only an aid to sales. The replacement and installation of products must be carried out in accordance with the manufacturer's specifications. The Original numbers are used for the purpose of internal comparison only and are not designations of origin.

Reprinting or other publication, even in part, is only allowed with express permission.

F Important

Même si toutes les données de ce catalogue ont été soigneusement élaborées, il est impossible d'exclure d'éventuelles erreurs. Sous réserve de modification réalisées par le fabricant.

Ce catalogue ne constitue qu'une aide à la vente, le remplacement et le montage de produits doivent être effectués conformément aux prescriptions du fabricant. Les numéros d'origine sont fournis à des fins de comparaison internes et ne constituent pas de désignation de provenance.

Toute reproduction ou autres publications, même partielles, requièrent une autorisation expresse.

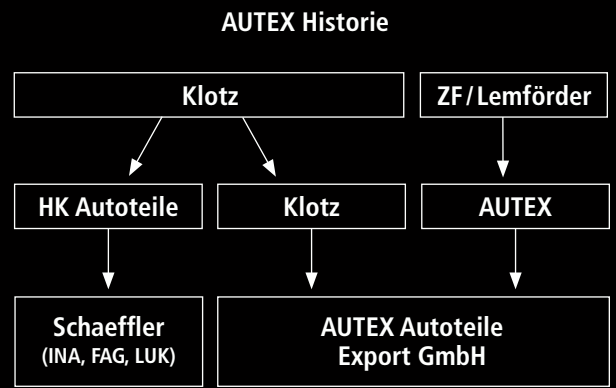
E Importante

Todos los datos del presente catalogo fueron seleccionados cuidadosamente, a pesar de ello no puedo excluirse la aparición de errores. Se mantienen reservados los derechos de modificación por parte del fabricante.

Este catalogo es solo un auxiliar de venta, hay que realizar el cambio o el montaje de productos según las especificaciones del fabricante. Los números originales sirven solamente con fines de comparación internos, no representan ninguna marca de origen.

Reproducción u otro tipo de publicación, incluso parcialmente, solo con autorización expresa.

AUTEX Historie / History	4
Allgemeine Produktinformationen / General productinformation	5
Übersetzungen / Translations	6
MERCEDES-BENZ	9
OE-Nummern / OE-References	27
Vergleichslisten / Cross References	28



AUTEX. Die Historie.

Die AUTEX Autoteile Export GmbH in der heutigen Form ist durch Verschmelzung der beiden Unternehmen Klotz Industrie- & Autoteile GmbH und AUTEX Autoteile Export GmbH im Jahr 2006 entstanden.

Die 1954 gegründete Klotz entwickelte sich im Laufe der Jahre zum erfolgreichen FAG Stützpunkthändler im Rheinland. Ihren wesentlichen Erfolg, auch im internationalen Export-Geschäft, hatte sie durch ihre bedeutende Pionierarbeit bei den eingeführten Radlagersätzen der Marke HK. Der Fortschritt im Bereich des Großhandels war so weit reichend, dass im Jahre 1994 eine Aufteilung der Geschäftsbereiche notwendig wurde. Hierdurch entstand die HK Autoteile GmbH, die später zum Teil des FAG Konzerns wurde und mittlerweile in die Schaeffler Gruppe aufgegangen ist.

Im Jahre 1978 wurde die AUTEX Autoteile Export GmbH als Tochterunternehmen der Lemförder Metallwaren AG gegründet und gehörte bis Oktober 2005 zur ZF Trading Gruppe. Der erfolgreiche Vertrieb der GK Wasserpumpe entwickelte sich frühzeitig zu einem wesentlichen Standbein.

Durch die Verschmelzung beider Unternehmen entstand das heutige Handelsprogramm. Mit Riemtriebkomponenten, Radlagersätzen und GK Wasserpumpen hat sich AUTEX weltweit einen guten Namen erarbeitet und erlangte mit der GK Wasserpumpe bei der Handelskooperation ATR International AG den Status des **IPAS-International Preferred ATR Supplier**. Seit 2006 erfüllt AUTEX die hohen Qualitätsansprüche von TecDoc und gehört zum Kreis der Certified Data Supplier. Rundum Qualität, dafür steht AUTEX.

AUTEX Autoteile Export GmbH, as it stands today, was born out of the merger of Klotz Industrie- & Autoteile GmbH and AUTEX Autoteile Export GmbH in 2006.


Klotz, founded in 1954, developed over the years into a flourishing FAG key distributor in Rhineland. Their substantial success, also in the international export business, was due to their being pioneers in the field introducing the wheel bearing kits from HK onto the market. The improvement in wholesale business was so extensive that in 1994 it became essential to break up the business divisions. This consequently led to the founding of HK Autoteile GmbH, which later became part of the FAG Konzern. In the mean time, it has been incorporated into the Schaeffler Gruppe.

In 1978 AUTEX Autoteile Export GmbH was founded as a subsidiary of the Lemförder Metallwaren AG and belonged to the ZF Trading Gruppe until October 2005. The thriving sales and distribution of the GK water pump soon developed into a prosperous mainstay.

The merger of both companies served as the basis for today's commercial trade program. Belt drive components, wheel bearing kits and GK water pumps have contributed to AUTEX's worldwide renown. The GK water pump led to their achieving the status of **IPAS-International Preferred ATR Supplier**, which was awarded to them by the Handelskooperation ATR International AG. Since 2006, AUTEX has been fulfilling the highest quality demands of TecDoc and belongs to the association of Certified Data Suppliers. All-round quality – that's what AUTEX stands for.

AUTEX. Mehr als Ersatz.
www.autex.de





AUTEX. Mehr als Ersatz.

AUTEX Ersatzteillösungen genügen höchsten Qualitätsnormen: Denn das Ganze ist immer nur so zuverlässig wie jedes seiner Einzelteile.

Sicherheit hat beim Auto oberste Priorität. Die billige Kopie eines Verschleißteils bedeutet unkalkulierbare Risiken. AUTEX liefert in großer Programmbreite Identteile, die bau- und funktionsgleich mit Erstausrüstungsteilen sind. Nur diese höchste Qualität garantiert maximale Sicherheit im Straßenverkehr. Für Werkstätten bietet dies den größtmöglichen Schutz vor Gewährleistungsansprüchen mit allen seinen Folgen.

Unsere Ersatzteillösungen sind sofort verfügbar und optimal aufeinander abgestimmt – in Passform und Zuverlässigkeit wie das Original. Oder besser! Verlassen Sie sich auf 60 Jahre Tradition in Höchstleistungen, intensive Branchenkenntnis und weltweite Markterfahrung.

Überzeugende Vorteile

- Erstausrüsterqualität – oder besser!
- mehr Sicherheit für Motor, Fahrzeughalter und Werkstatt
- innovative Eigenentwicklungen
- hochwertige Einzelteil- und Komplettlösungen in Premium-Qualität
- Kompetenz für Riementriebkomponenten & Antriebstechnik

Wir bieten folgende Ersatzteillösungen:

GK Wasserpumpen | GK Wasserpumpen - Kits
AUTEX Riementriebkomponenten | AUTEX Riementrieb - Kits
AUTEX Radlagersätze | AUTEX Achsmanschettensätze

AUTEX's spare parts solutions meet with the highest quality standards: since we know that the whole is only as reliable as every single part.

Safety is of the utmost priority when it comes to cars. A cheap copy of a working part means incalculable risks. AUTEX delivers a wide range of parts that perform exactly the same as the originals. This high quality guarantees maximum road safety. Our spare parts also give service and repair garages the greatest possible protection against warranty claims and their consequences.

Our spare parts solutions are immediately available and outstandingly compatible as to fit and reliability – just like the originals. Or even better! You can depend on 60 years of tradition, top performance, solid industry knowledge and world wide market experience.

Convincing advantages

- OEM quality – or better!
- More engine safety, and protection for drivers and service and repair garages
- Innovative in-house developments
- Premium individual spare parts and complete kit solutions of the highest quality
- Competence in belt drive components and drive technology

We offer the following spare parts solutions:

GK water pumps | GK water pump kits
AUTEX belt drive components | AUTEX belt drive kits
AUTEX wheel bearing kits | AUTEX axle boot kits

AUTEX. Mehr als Ersatz.
www.autex.de

AUTEX 
AUTOTEILE GERMANY

①	Español	Italiano	Português
-A/C	para vehículos sin aire acondicionado	per veicoli senza aria condizionata	para veículos sem climatização
ab Bj.	desde año construcción	da anno	a partir do ano de fabrico
ab Fgst.	desde nº de chasis	da n° telaio	a partir do n.º de chassis
AØ	Diámetro exterior [mm]	Diámetro esterno [mm]	Diâmetro exterior (mm)
ASD	para vehículos con ASD	per veicoli con ASD	para veículos com ASD
-ASD	para vehículos sin ASD	per veicoli senza ASD	para veículos sem ASD
Automatik	Transmisión automática	Trasmissione automatica	Caixa de velocidades automática
benötigt	Número de piezas necesarias	N° pezzi occorrenti	número de peças necessárias
bis Bj.	hasta año de construcción	fino a anno	até ao ano de fabrico
bis Fgst.	hasta nº de chasis	fino a n° telaio	até ao n.º de chassis
Dicke/Stärke [mm]	Espesor [mm]	Spessore [mm]	Espessura [mm]
für Linkslenker	para vehic. dirección izquierda	per veicolo con guida a Sx	para veículo com volante à esquerda
für Taxi	para taxis	per taxi	para táxis
Gummi/Metall	Caucho/metal	Gomma/Metallo	Borracha/Metal
hinten	posterior	Posteriore	traseira
IØ	Diámetro interior [mm]	Diámetro interno [mm]	Diâmetro interior [mm]
Lochkreis-Ø [mm]	corona de agujeros - Ø [mm]	Foro interno-Ø [mm]	Ø do círculo dos furos [mm]
MC	Código de motor	Codice motore	Código do motor
mit Anbaumaterial	con material de montaje añadido	con materiale di montaggio	com material de montagem
nicht für Taxifahrzeuge	no para taxis	Non per taxi	não para táxis
Schaltgetriebe	Caja de cambios manual	Cambio velocità	Caixa de velocidades manual
Schaltgetriebe 4 Gang	Manual, 4 vel.	Cambio velocità 4 marce	Caixa manual de 4 velocidades
Schaltgetriebe 5 Gang	Manual, 5 vel.	Cambio velocità 5 marce	Caixa manual de 5 velocidades
VA	Eje delantero	Assale anteriore	Eixo dianteiro
orne	delante	Anteriore	à frente
orne und hinten	delante y detrás	Anteriore e posteriore	à frente e atrás

Φ	Polski	русский	Ελληνικά
-A/C	dla pojazdów bez klimatyzacji	для автомобилей без кондиционера	για οχήματα χωρίς A/C
ab Bj.	od roku prod.	Начиная с года выпуска	από έτος κατασκευής
ab Fgst.	od numeru podwozia	Начиная с номера шасси	από αριθμό πλαισίου
AØ	średnica zewnętrzna [mm]	Внешний диаметр [мм]	Εξωτερική διάμετρος [mm]
ASD	dla pojazdów z ASD	для автомобилей с ASD	για οχήματα με ASD
-ASD	dla pojazdów bez ASD	для автомобилей без ASD	για οχήματα χωρίς ASD
Automatik	automatyczna skrzynia biegów	Автоматическая коробка передач	Αυτόματα κιβώτιο ταχυτήτων
benötigt	Wymagana ilość	необходимое количество	αποτούμενος αριθμός τεμαχίων
bis Bj.	do roku prod.	до года выпуска	μέχρι έτος κατασκευής
bis Fgst.	do numeru podwozia	До номера шасси	μέχρι τον αριθμό πλαισίου
Dicke/Stärke [mm]	Grubość [mm]	Толщина [мм]	Πάχος [mm]
für Lenkslenker	dla pojazdu z kierownicą z lewej strony	для левостороннего расположения руля	για αριστεροστάκινα οχήματα
für Taxi	dla taksówek	для такси	για ταξί
Gummi/Metall	Guma / metal	резина/металл	Λάστιχο/μέταλλο
hinten	z tyłu	сзади	πίσω
IØ	Średnica wewnętrzna [mm]	Внутренний диаметр	Εσωτερική διάμετρος [mm]
Lochkreis-Ø [mm]	średnica otworu [mm]	? фаски 2 [мм]	Διάμετρος κύκλου οπής [mm]
MC	Kod silnika	Код двигателя	Κωδικός κινητήρα
mit Anbaumaterial	z materiałami dodatkowymi	с дополнительными материалами	με υλικά τοποθέτησης
nicht für Taxifahrzeuge	nie dla taksówek	не для такси	όχι για ταξί
Schaltgetriebe	przekładnia mechaniczna	механическая коробка передач	Μηχανικό κιβώτιο ταχυτήτων
Schaltgetriebe 4 Gang	przekładnia mechaniczna 4-biegowa	ручная коробка передач 4-ступенчатая	Μηχανικό κιβώτιο 4 ταχυτήτων
Schaltgetriebe 5 Gang	przekładnia mechaniczna 5-biegowa	ручная коробка передач 5-ступенчатая	Μηχανικό κιβώτιο 5 ταχυτήτων
VA	Oz. przednia	передний мост	μπροστινός άξονας
vorne	z przodu	спереди	εμπρός
vorne und hinten	z przodu i z tyłu	спереди и сзади	μπροστά και πίσω



[KW]



MERCEDES-BENZ

190 (W201)

E 1.8	04.90 08.93	80	911017	bis Fgst. F 924736, -ASD, hinten, Dicke/Stärke [mm] 20,5, IØ 41, AØ 115, Lochkreis-Ø [mm] 80
			913006	bis Fgst. F 924736, -ASD, hinten, Lochkreis-Ø [mm] 80, mit Anbaumaterial
2.0	10.82 10.84	66	913009	für Taxi, Lochkreis-Ø [mm] 80, vorne, mit Anbaumaterial
			911016	für Taxi, vorne, Dicke/Stärke [mm] 20,5, IØ 41, AØ 115, Lochkreis-Ø [mm] 80, Gummi/Metall
			911017	hinten, Dicke/Stärke [mm] 20,5, IØ 41, AØ 115, Lochkreis-Ø [mm] 80
			913006	hinten, Lochkreis-Ø [mm] 80, mit Anbaumaterial
			913010	nicht für Taxifahrzeuge, Lochkreis-Ø [mm] 80, vorne, mit Anbaumaterial
2.0	09.84 05.90	75-77	913013	ab Bj. 09.88, ab Fgst.: A 495251 / F 616785, Lochkreis-Ø [mm] 90, vorne, mit Anbaumaterial
			911019	benötigt 1, ab Bj.: 09.88, ab Fgst.: A 495251 / F 616785, vorne, Dicke/Stärke [mm] 24, IØ 37, AØ 132, Lochkreis-Ø [mm] 90
			913009	bis Bj. 09.88, für Taxi ab Bj.: 09.88, bis Fgst.: A 495250 / F 616784, für Taxi, Schaltgetriebe, , ab Bj.: 09.88, bis Fgst.: A 495250 / F 616731, für Taxi, Automatik, Lochkreis-Ø [mm] 80, vorne, mit Anbaumaterial
			911016	bis Bj. 09.88, für Taxi, vorne ab Bj.: 09.88, bis Fgst.: A 495250 / F 616784, für Taxi, Schaltgetriebe, vorne, , ab Bj.: 09.88, bis Fgst.: A 495250 / F 616731, für Taxi, Automatik, vorne, Dicke/Stärke [mm] 20,5, IØ 41, AØ 115, Lochkreis-Ø [mm] 80, Gummi/Metall
			913010	bis Bj. 09.88, nicht für Taxifahrzeuge ab Bj.: 09.88, bis Fgst.: A 495250 / F 616731, Automatik, nicht für Taxifahrzeuge, Lochkreis-Ø [mm] 80, vorne, mit Anbaumaterial
			911017	hinten, Dicke/Stärke [mm] 20,5, IØ 41, AØ 115, Lochkreis-Ø [mm] 80
			913006	hinten, Lochkreis-Ø [mm] 80, mit Anbaumaterial
E 2.0	02.85 12.86	83	911019	benötigt 1, MC: M 102.961, bis Fgst.: A 615730 / F 821791, Schaltgetriebe, nicht für Taxifahrzeuge, vorne benötigt: 1, MC: M 102.961, ab Fgst.: A 495251 / F 616785, Schaltgetriebe, für Taxi, vorne, , benötigt: 1, MC: M 102.961, ab Fgst.: A 495251 / F , Dicke/Stärke [mm] 24, IØ 37, AØ 132, Lochkreis-Ø [mm] 90
			913013	MC M 102.961, bis Fgst.: A 615730 / F 821791, Schaltgetriebe, nicht für Taxifahrzeuge MC: M 102.961, ab Fgst.: A 495251 / F 616785, Schaltgetriebe, für Taxi, , MC: M 102.961, ab Fgst.: A 495251 / F 616732, Automatik, nicht für Taxifahrzeuge, , MC: M , Lochkreis-Ø [mm] 90, vorne, mit Anbaumaterial
			911017	MC M 102.961, bis Fgst.: A 663706 / F 924736, hinten, Dicke/Stärke [mm] 20,5, IØ 41, AØ 115, Lochkreis-Ø [mm] 80
			913006	MC M 102.961, bis Fgst.: A 663706 / F 924736, hinten, Lochkreis-Ø [mm] 80, mit Anbaumaterial
			913009	MC M 102.961, für Taxi MC: M 102.961, bis Fgst.: A 495250 / F 616784, für Taxi, Schaltgetriebe, , MC: M 102.961, bis Fgst.: A 495250 / F 616731, für Taxi, Automatik, Lochkreis-Ø [mm] 80, vorne, mit Anbaumaterial
			911016	MC M 102.961, für Taxi, vorne MC: M 102.961, bis Fgst.: A 495250 / F 616784, für Taxi, Schaltgetriebe, vorne, , MC: M 102.961, bis Fgst.: A 495250 / F 616731, für Taxi, Automatik, vorne, Dicke/Stärke [mm] 20,5, IØ 41, AØ 115, Lochkreis-Ø [mm] 80, Gummi/Metall
			913010	MC M 102.961, nicht für Taxifahrzeuge MC: M 102.961, bis Fgst.: A 495250 / F 616784, Schaltgetriebe, nicht für Taxifahrzeuge, , MC: M 102.961, bis Fgst.: A 495250 / F 616731, Automatik, nicht für Taxifahrzeuge, Lochkreis-Ø [mm] 80, vorne, mit Anbaumaterial



[KW]



MERCEDES-BENZ

190 (W201)

E 2.0	01.85 08.93	87	913013	ab Bj. 09.88, bis Fgst.: A 615730 / F 821791, Schaltgetriebe, nicht für Taxifahrzeuge ab Bj.: 09.88, ab Fgst.: A 495251 / F 616785, Schaltgetriebe, für Taxi, , ab Bj.: 09.88, ab Fgst.: A 495251 / F 616732, Automatik, nicht für Taxifahrzeuge, , ab Bj., Lochkreis-Ø [mm] 90, vorne, mit Anbaumaterial
			911019	benötigt 1, ab Bj.: 09.88, bis Fgst.: A 615730 / F 821791, Schaltgetriebe, nicht für Taxifahrzeuge, vorne benötigt: 1, ab Bj.: 09.88, ab Fgst.: A 495251 / F 616785, Schaltgetriebe, für Taxi, vorne, , benötigt: 1, ab Bj.: 09.88, ab Fgst.: A 495251 / F , Dicke/Stärke [mm] 24, IØ 37, AØ 132, Lochkreis-Ø [mm] 90
			913009	bis Bj. 09.88, für Taxi ab Bj.: 09.88, bis Fgst.: A 495250 / F 616784, für Taxi, Schaltgetriebe, , ab Bj.: 09.88, bis Fgst.: A 495250 / F 616731, für Taxi, Automatik, Lochkreis-Ø [mm] 80, vorne, mit Anbaumaterial
			911016	bis Bj. 09.88, für Taxi, vorne ab Bj.: 09.88, bis Fgst.: A 495250 / F 616784, für Taxi, Schaltgetriebe, vorne, , ab Bj.: 09.88, bis Fgst.: A 495250 / F 616731, für Taxi, Automatik, vorne, Dicke/Stärke [mm] 20,5, IØ 41, AØ 115, Lochkreis-Ø [mm] 80, Gummi/Metall
			913010	bis Bj. 09.88, nicht für Taxifahrzeuge ab Bj.: 09.88, bis Fgst.: A 495250 / F 616784, Schaltgetriebe, nicht für Taxifahrzeuge, , ab Bj.: 09.88, bis Fgst.: A 495250 / F 616731, Automatik, nicht für Taxifahrzeuge, Lochkreis-Ø [mm] 80, vorne, mit Anbaumaterial
			911017	bis Fgst. A 663706 / F 924736, hinten, Dicke/Stärke [mm] 20,5, IØ 41, AØ 115, Lochkreis-Ø [mm] 80
			913006	bis Fgst. A 663706 / F 924736, hinten, Lochkreis-Ø [mm] 80, mit Anbaumaterial
E 2.0	10.82 06.93	90	911019	benötigt 1, MC: M 102.961, ab Bj.: 09.88, bis Fgst.: A 615730 / F 821791, Schaltgetriebe, nicht für Taxifahrzeuge, vorne benötigt: 1, MC: M 102.961, ab Bj.: 09.88, ab Fgst.: A 495251 / F 616785, Schaltgetriebe, für Taxi, vorne, , benötigt: 1, MC: M 10, Dicke/Stärke [mm] 24, IØ 37, AØ 132, Lochkreis-Ø [mm] 90
			913013	MC M 102.961, ab Bj.: 09.88, bis Fgst.: A 615730 / F 821791, Schaltgetriebe, nicht für Taxifahrzeuge MC: M 102.961, ab Bj.: 09.88, ab Fgst.: A 495251 / F 616785, Schaltgetriebe, für Taxi, , MC: M 102.961, ab Bj.: 09.88, ab Fgst.: A 495251 / F 616732, , Lochkreis-Ø [mm] 90, vorne, mit Anbaumaterial
			913009	MC M 102.961, bis Bj.: 09.88, für Taxi MC: M 102.961, ab Bj.: 09.88, bis Fgst.: A 495250 / F 616784, für Taxi, Schaltgetriebe, , MC: M 102.961, ab Bj.: 09.88, bis Fgst.: A 495250 / F 616731, für Taxi, Automatik, Lochkreis-Ø [mm] 80, vorne, mit Anbaumaterial
			911016	MC M 102.961, bis Bj.: 09.88, für Taxi, vorne MC: M 102.961, ab Bj.: 09.88, bis Fgst.: A 495250 / F 616784, für Taxi, Schaltgetriebe, vorne, , MC: M 102.961, ab Bj.: 09.88, bis Fgst.: A 495250 / F 616731, für Taxi, Automatik, vorne, Dicke/Stärke [mm] 20,5, IØ 41, AØ 115, Lochkreis-Ø [mm] 80, Gummi/Metall
			913010	MC M 102.961, bis Bj.: 09.88, nicht für Taxifahrzeuge MC: M 102.961, ab Bj.: 09.88, bis Fgst.: A 495250 / F 616784, Schaltgetriebe, nicht für Taxifahrzeuge, , MC: M 102.961, ab Bj.: 09.88, bis Fgst.: A 495250 / F 616731, Automatik, nicht für Taxifahrzeuge, Lochkreis-Ø [mm] 80, vorne, mit Anbaumaterial
			911017	MC M 102.961, bis Fgst.: A 663706 / F 924736, hinten, Dicke/Stärke [mm] 20,5, IØ 41, AØ 115, Lochkreis-Ø [mm] 80
			913006	MC M 102.961, bis Fgst.: A 663706 / F 924736, hinten, Lochkreis-Ø [mm] 80, mit Anbaumaterial
E 2.3	09.86 08.93	97-100	911019	benötigt 1, bis Bj.: 09.88, vorne benötigt: 1, ab Bj.: 09.88, bis Fgst.: A 522463 / F 656149, Schaltgetriebe, vorne, , benötigt: 1, ab Bj.: 09.88, Automatik, vorne, Dicke/Stärke [mm] 24, IØ 37, AØ 132, Lochkreis-Ø [mm] 90
			913013	bis Bj. 09.88 ab Bj.: 09.88, bis Fgst.: A 522463 / F 656149, Schaltgetriebe, , ab Bj.: 09.88, Automatik, Lochkreis-Ø [mm] 90, vorne, mit Anbaumaterial



[KW]



MERCEDES-BENZ

190 (W201)

E 2.6	09.86 08.93	118-122	911019	benötigt 1, bis Bj.: 09.88, vorne benötigt: 1, ab Bj.: 09.88, bis Fgst.: A 507990, Schaltgetriebe, vorne, , benötigt: 1, ab Bj.: 09.88, Automatik, vorne, Dicke/Stärke [mm] 24, IØ 37, AØ 132, Lochkreis-Ø [mm] 90
			913013	bis Bj. 09.88 ab Bj.: 09.88, bis Fgst.: A 507990, Schaltgetriebe, , ab Bj.: 09.88, Automatik, Lochkreis-Ø [mm] 90, vorne, mit Anbaumaterial
D 2.0	08.83 08.89	53	913013	ab Bj. 09.88, ab Fgst.: A 495251 / F 616785, Schaltgetriebe, nicht für Taxifahrzeuge ab Bj.: 09.88, ab Fgst.: A 495251 / F 616915, Automatik, nicht für Taxifahrzeuge, Lochkreis-Ø [mm] 90, vorne, mit Anbaumaterial
			913010	ab Bj. 09.88, bis Fgst.: A 495250 / F 616731, Schaltgetriebe, nicht für Taxifahrzeuge, Lochkreis-Ø [mm] 80, vorne, mit Anbaumaterial
			911019	benötigt 1, ab Bj.: 09.88, ab Fgst.: A 495251 / F 616785, Schaltgetriebe, nicht für Taxifahrzeuge, vorne benötigt: 1, ab Bj.: 09.88, ab Fgst.: A 495251 / F 616915, Automatik, nicht für Taxifahrzeuge, vorne, Dicke/Stärke [mm] 24, IØ 37, AØ 132, Lochkreis-Ø [mm] 90
			911016	bis Bj. 09.88, für Taxi, vorne ab Bj.: 09.88, bis Fgst.: A 495250 / F 616784, für Taxi, Schaltgetriebe, vorne, , ab Bj.: 09.88, bis Fgst.: A 495250 / F 616914, für Taxi, Automatik, vorne, Dicke/Stärke [mm] 20,5, IØ 41, AØ 115, Lochkreis-Ø [mm] 80, Gummi/Metall
			911017	bis Fgst. A 663706 / F 924736, hinten, Dicke/Stärke [mm] 20,5, IØ 41, AØ 115, Lochkreis-Ø [mm] 80
			913006	bis Fgst. A 663706 / F 924736, hinten, Lochkreis-Ø [mm] 80, mit Anbaumaterial
D 2.0	08.89 08.93	55	913013	ab Fgst. A 495251 / F 616785, Schaltgetriebe, nicht für Taxifahrzeuge ab Fgst.: A 495251 / F 616915, Automatik, nicht für Taxifahrzeuge, Lochkreis-Ø [mm] 90, vorne, mit Anbaumaterial
			911019	benötigt 1, ab Fgst.: A 495251 / F 616785, Schaltgetriebe, nicht für Taxifahrzeuge, vorne benötigt: 1, ab Fgst.: A 495251 / F 616915, Automatik, nicht für Taxifahrzeuge, vorne, Dicke/Stärke [mm] 24, IØ 37, AØ 132, Lochkreis-Ø [mm] 90
			913010	bis Fgst. A 495250 / F 616731, Schaltgetriebe, nicht für Taxifahrzeuge, Lochkreis-Ø [mm] 80, vorne, mit Anbaumaterial
			911017	bis Fgst. A 663706 / F 924736, hinten, Dicke/Stärke [mm] 20,5, IØ 41, AØ 115, Lochkreis-Ø [mm] 80
			913006	bis Fgst. A 663706 / F 924736, hinten, Lochkreis-Ø [mm] 80, mit Anbaumaterial
			911016	für Taxi, vorne bis Fgst.: A 495250 / F 616784, für Taxi, Schaltgetriebe, vorne, , bis Fgst.: A 495250 / F 616914, für Taxi, Automatik, vorne, Dicke/Stärke [mm] 20,5, IØ 41, AØ 115, Lochkreis-Ø [mm] 80, Gummi/Metall
D 2.5	04.85 08.93	66	913013	ab Bj. 09.88, ab Fgst.: A 495251 / F 616831, Schaltgetriebe, nicht für Taxifahrzeuge ab Bj.: 09.88, ab Fgst.: A 495251 / F 616832, Automatik, nicht für Taxifahrzeuge, Lochkreis-Ø [mm] 90, vorne, mit Anbaumaterial
			911019	benötigt 1, ab Bj.: 09.88, ab Fgst.: A 495251 / F 616831, Schaltgetriebe, nicht für Taxifahrzeuge, vorne benötigt: 1, ab Bj.: 09.88, ab Fgst.: A 495251 / F 616832, Automatik, nicht für Taxifahrzeuge, vorne, Dicke/Stärke [mm] 24, IØ 37, AØ 132, Lochkreis-Ø [mm] 90
			913009	bis Bj. 09.88, für Taxi ab Bj.: 09.88, bis Fgst.: A 495250 / F 616830, für Taxi, Schaltgetriebe, , ab Bj.: 09.88, bis Fgst.: A 495250 / F 616731, für Taxi, Automatik, Lochkreis-Ø [mm] 80, vorne, mit Anbaumaterial
			911016	bis Bj. 09.88, für Taxi, vorne ab Bj.: 09.88, bis Fgst.: A 495250 / F 616830, für Taxi, Schaltgetriebe, vorne, , ab Bj.: 09.88, bis Fgst.: A 495250 / F 616731, für Taxi, Automatik, vorne, Dicke/Stärke [mm] 20,5, IØ 41, AØ 115, Lochkreis-Ø [mm] 80, Gummi/Metall



[KW]



MERCEDES-BENZ

190 (W201)

D 2.5	04.85 08.93	66	913010	bis Bj. 09.88, nicht für Taxifahrzeuge ab Bj.: 09.88, bis Fgst.: A 495250 / F 616830, Schaltgetriebe, nicht für Taxifahrzeuge, , ab Bj.: 09.88, bis Fgst.: A 495250 / F 616731, Automatik, nicht für Taxifahrzeuge, Lochkreis-Ø [mm] 80, vorne, mit Anbaumaterial
			911017	bis Fgst. A 663706 / F 924736, hinten, Dicke/Stärke [mm] 20,5, IØ 41, AØ 115, Lochkreis-Ø [mm] 80
D 2.5	08.89 08.93	69	913013	ab Fgst. A 495251 / F 616831, Schaltgetriebe, nicht für Taxifahrzeuge ab Fgst.: A 495251 / F 616832, Automatik, nicht für Taxifahrzeuge, Lochkreis-Ø [mm] 90, vorne, mit Anbaumaterial
			911019	benötigt 1, ab Fgst.: A 495251 / F 616831, Schaltgetriebe, nicht für Taxifahrzeuge, vorne benötigt: 1, ab Fgst.: A 495251 / F 616832, Automatik, nicht für Taxifahrzeuge, vorne, Dicke/Stärke [mm] 24, IØ 37, AØ 132, Lochkreis-Ø [mm] 90
			911017	bis Fgst. A 663706 / F 924736, hinten, Dicke/Stärke [mm] 20,5, IØ 41, AØ 115, Lochkreis-Ø [mm] 80
			913009	für Taxi bis Fgst.: A 495250 / F 616830, für Taxi, Schaltgetriebe, , bis Fgst.: A 495250 / F 616731, für Taxi, Automatik, Lochkreis-Ø [mm] 80, vorne, mit Anbaumaterial
			911016	für Taxi, vorne bis Fgst.: A 495250 / F 616830, für Taxi, Schaltgetriebe, vorne, , bis Fgst.: A 495250 / F 616731, für Taxi, Automatik, vorne, Dicke/Stärke [mm] 20,5, IØ 41, AØ 115, Lochkreis-Ø [mm] 80, Gummi/Metall
Turbo-D 2.5	02.88 08.93	93	911019	benötigt 1, bis Bj.: 09.88, vorne benötigt: 1, ab Bj.: 09.88, Automatik, vorne, Dicke/Stärke [mm] 24, IØ 37, AØ 132, Lochkreis-Ø [mm] 90
			913013	bis Bj. 09.88 ab Bj.: 09.88, Automatik, Lochkreis-Ø [mm] 90, vorne, mit Anbaumaterial

C-CLASS (W202)

C 180	03.93 05.00	90	911017	MC M 111.920, ab Fgst.: A 601665 / F 702941, nicht für Taxifahrzeuge, -ASD, hinten, Dicke/Stärke [mm] 20,5, IØ 41, AØ 115, Lochkreis-Ø [mm] 80
			913006	MC M 111.920, ab Fgst.: A 601665 / F 702941, nicht für Taxifahrzeuge, -ASD, hinten, Lochkreis-Ø [mm] 80, mit Anbaumaterial
			913011	MC M 111.920, Schaltgetriebe, -A/C, nicht für Taxifahrzeuge MC: M 111.920, bis Fgst.: A 348436 / F 267959, Automatik, nicht für Taxifahrzeuge, Lochkreis-Ø [mm] 80, vorne, mit Anbaumaterial
C 200 Kompressor, C 230 Kompressor, C 280, C 36 AMG	05.93 05.00	132-206	913008	benötigt 1, hinten, Lochkreis-Ø [mm] 100, mit Anbaumaterial
			911018	hinten, Lochkreis-Ø [mm] 100
C 200 D	03.93 05.00	55	911016	Automatik, nicht für Taxifahrzeuge, vorne, Dicke/Stärke [mm] 20,5, IØ 41, AØ 115, Lochkreis-Ø [mm] 80, Gummi/Metall
			911017	bis Fgst. A 601664 / F 702940, nicht für Taxifahrzeuge, -ASD, hinten, Dicke/Stärke [mm] 20,5, IØ 41, AØ 115, Lochkreis-Ø [mm] 80
			913006	bis Fgst. A 601664 / F 702940, nicht für Taxifahrzeuge, -ASD, hinten, Lochkreis-Ø [mm] 80, mit Anbaumaterial
			913009	nicht für Taxifahrzeuge, Automatik, Lochkreis-Ø [mm] 80, vorne, mit Anbaumaterial
			913011	Schaltgetriebe, nicht für Taxifahrzeuge, Lochkreis-Ø [mm] 80, vorne, mit Anbaumaterial
C 200 D	10.96 05.00	65	911017	bis Fgst. A 601664 / F 702940, nicht für Taxifahrzeuge, -ASD, hinten, Dicke/Stärke [mm] 20,5, IØ 41, AØ 115, Lochkreis-Ø [mm] 80
			913006	bis Fgst. A 601664 / F 702940, nicht für Taxifahrzeuge, -ASD, hinten, Lochkreis-Ø [mm] 80, mit Anbaumaterial
			913011	Schaltgetriebe, nicht für Taxifahrzeuge, Lochkreis-Ø [mm] 80, vorne, mit Anbaumaterial
C 200 CDI, C 220 CDI	09.97 05.00	75-92	913008	benötigt 1, hinten, Lochkreis-Ø [mm] 100, mit Anbaumaterial



[KW]



MERCEDES-BENZ

C-CLASS (W202)

C 200 CDI, C 220 CDI	09.97 05.00	75-92	911018	hinten, Lochkreis-Ø [mm] 100
C 220 D	07.96 05.00	55	911016	Automatik, nicht für Taxifahrzeuge, vorne, Dicke/Stärke [mm] 20,5, IØ 41, AØ 115, Lochkreis-Ø [mm] 80, Gummi/Metall
			911017	bis Fgst. A 601664 / F 702940, nicht für Taxifahrzeuge, -ASD, hinten, Dicke/Stärke [mm] 20,5, IØ 41, AØ 115, Lochkreis-Ø [mm] 80
			913006	bis Fgst. A 601664 / F 702940, nicht für Taxifahrzeuge, -ASD, hinten, Lochkreis-Ø [mm] 80, mit Anbaumaterial
			913009	nicht für Taxifahrzeuge, Automatik, Lochkreis-Ø [mm] 80, vorne, mit Anbaumaterial
C 220 D	08.93 05.00	70	911016	Automatik, nicht für Taxifahrzeuge, vorne, Dicke/Stärke [mm] 20,5, IØ 41, AØ 115, Lochkreis-Ø [mm] 80, Gummi/Metall
			911017	bis Fgst. A 601664 / F 702940, nicht für Taxifahrzeuge, -ASD, hinten, Dicke/Stärke [mm] 20,5, IØ 41, AØ 115, Lochkreis-Ø [mm] 80
			913006	bis Fgst. A 601664 / F 702940, nicht für Taxifahrzeuge, -ASD, hinten, Lochkreis-Ø [mm] 80, mit Anbaumaterial
			913009	nicht für Taxifahrzeuge, Automatik, Lochkreis-Ø [mm] 80, vorne, mit Anbaumaterial
			913011	Schaltgetriebe, nicht für Taxifahrzeuge, Lochkreis-Ø [mm] 80, vorne, mit Anbaumaterial
C 250 Turbo-D	10.95 05.00	110	913008	benötigt 1, hinten, Lochkreis-Ø [mm] 100, mit Anbaumaterial
			911018	hinten, Lochkreis-Ø [mm] 100

C-CLASS Kombi (S202)

C 180 T	06.96 09.00	90	911017	bis Fgst. F 702940, nicht für Taxifahrzeuge, hinten, Dicke/Stärke [mm] 20,5, IØ 41, AØ 115, Lochkreis-Ø [mm] 80
			913006	bis Fgst. F 702940, nicht für Taxifahrzeuge, hinten, Lochkreis-Ø [mm] 80, mit Anbaumaterial
			913011	MC M 111.920, Schaltgetriebe, -A/C, nicht für Taxifahrzeuge, Lochkreis-Ø [mm] 80, vorne, mit Anbaumaterial
C 200 T Kompressor, C 230 T Kompressor	11.96 03.01	141-142	913008	benötigt 1, hinten, Lochkreis-Ø [mm] 100, mit Anbaumaterial
C 200 T D	10.96 03.01	65	911017	bis Fgst. F 702940, Automatik, nicht für Taxifahrzeuge, hinten, Dicke/Stärke [mm] 20,5, IØ 41, AØ 115, Lochkreis-Ø [mm] 80
			913006	bis Fgst. F 702940, Automatik, nicht für Taxifahrzeuge, hinten, Lochkreis-Ø [mm] 80, mit Anbaumaterial
C 220 T CDI	09.97 03.01	92	913008	benötigt 1, hinten, Lochkreis-Ø [mm] 100, mit Anbaumaterial
			911018	hinten, Lochkreis-Ø [mm] 100
C 220 T D	06.96 03.01	55-70	911017	bis Fgst. F 702940, nicht für Taxifahrzeuge, hinten, Dicke/Stärke [mm] 20,5, IØ 41, AØ 115, Lochkreis-Ø [mm] 80
			913006	bis Fgst. F 702940, nicht für Taxifahrzeuge, hinten, Lochkreis-Ø [mm] 80, mit Anbaumaterial
C 250 T Turbo-D	06.96 03.01	110	913008	benötigt 1, hinten benötigt: 1, Automatik, vorne, Lochkreis-Ø [mm] 100, mit Anbaumaterial
			911018	hinten Automatik, vorne, Lochkreis-Ø [mm] 100

CLK (C208)

200 Kompressor	06.97 06.00	141	913008	benötigt 1, hinten, Lochkreis-Ø [mm] 100, mit Anbaumaterial
			911018	hinten, Lochkreis-Ø [mm] 100
230 Kompressor	06.97 06.00	142	913008	benötigt 1, MC: M 111.975, hinten, Lochkreis-Ø [mm] 100, mit Anbaumaterial
			911018	MC M 111.975, hinten, Lochkreis-Ø [mm] 100
320	06.97 06.02	160	913008	benötigt 2, vorne und hinten, Lochkreis-Ø [mm] 100, mit Anbaumaterial
			911018	vorne und hinten, Lochkreis-Ø [mm] 100

CLK Cabriolet (A208)

200 Kompressor, 230 Kompressor	03.98 06.00	141-142	913008	benötigt 1, hinten, Lochkreis-Ø [mm] 100, mit Anbaumaterial
			911018	hinten, Lochkreis-Ø [mm] 100



[KW]



MERCEDES-BENZ

CLK Cabriolet (A208)

320	03.98 03.02	160	913008	benötigt 2, vorne und hinten, Lochkreis-Ø [mm] 100, mit Anbaumaterial
			911018	vorne und hinten, Lochkreis-Ø [mm] 100

Stufenheck (W123)

200	02.76 08.80	62	913007	MC M 115.939, Lochkreis-Ø [mm] 90, vorne und hinten, mit Anbaumaterial
			911015	MC M 115.939, vorne und hinten, Dicke/Stärke [mm] 21, IØ 47, AØ 124, Lochkreis-Ø [mm] 90
200	02.76 08.80	69	913007	MC M 115.938, Lochkreis-Ø [mm] 90, vorne und hinten, mit Anbaumaterial
			911015	MC M 115.938, vorne und hinten, Dicke/Stärke [mm] 21, IØ 47, AØ 124, Lochkreis-Ø [mm] 90
200	06.80 11.85	80	911019	benötigt 2, Schaltgetriebe 5 Gang, vorne und hinten, Dicke/Stärke [mm] 24, IØ 37, AØ 132, Lochkreis-Ø [mm] 90
			913007	Schaltgetriebe 4 Gang Automatik, Lochkreis-Ø [mm] 90, vorne und hinten, mit Anbaumaterial
			911015	Schaltgetriebe 4 Gang, vorne und hinten Automatik, vorne und hinten, Dicke/Stärke [mm] 21, IØ 47, AØ 124, Lochkreis-Ø [mm] 90
			913015	Schaltgetriebe 5 Gang, Lochkreis-Ø [mm] 90, vorne und hinten, mit Anbaumaterial
230	02.76 03.81	80	913007	Lochkreis-Ø [mm] 90, vorne und hinten, mit Anbaumaterial
			911015	vorne und hinten, Dicke/Stärke [mm] 21, IØ 47, AØ 124, Lochkreis-Ø [mm] 90
230 E	04.80 12.85	100	911019	benötigt 2, Schaltgetriebe 5 Gang, vorne und hinten, Dicke/Stärke [mm] 24, IØ 37, AØ 132, Lochkreis-Ø [mm] 90
			913007	Schaltgetriebe 4 Gang Automatik, Lochkreis-Ø [mm] 90, vorne und hinten, mit Anbaumaterial
			911015	Schaltgetriebe 4 Gang, vorne und hinten Automatik, vorne und hinten, Dicke/Stärke [mm] 21, IØ 47, AØ 124, Lochkreis-Ø [mm] 90
			913015	Schaltgetriebe 5 Gang, Lochkreis-Ø [mm] 90, vorne und hinten, mit Anbaumaterial
250	02.76 07.85	95-103	913007	bis Fgst. 097466, Automatik bis Fgst.: 099895, Schaltgetriebe 4 Gang, , ab Fgst.: 099896, Schaltgetriebe 4 Gang, hinten, , ab Fgst.: 097467, Automatik, hinten, Lochkreis-Ø [mm] 90, vorne und hinten, mit Anbaumaterial
			911015	bis Fgst. 097466, Automatik, vorne und hinten bis Fgst.: 099895, Schaltgetriebe 4 Gang, vorne und hinten, , ab Fgst.: 099896, Schaltgetriebe 4 Gang, hinten, , ab Fgst.: 097467, Automatik, hinten, Dicke/Stärke [mm] 21, IØ 47, AØ 124, Lochkreis-Ø [mm] 90
			913015	Schaltgetriebe 5 Gang, Lochkreis-Ø [mm] 90, vorne und hinten, mit Anbaumaterial
280	02.76 08.81	115	913007	bis Fgst. 030443, Automatik ab Fgst.: 030444, Automatik, hinten, , bis Fgst.: 031034, Schaltgetriebe, , ab Fgst.: 031035, Schaltgetriebe, hinten, Lochkreis-Ø [mm] 90, vorne und hinten, mit Anbaumaterial
			911015	bis Fgst. 030443, Automatik, vorne und hinten ab Fgst.: 030444, Automatik, hinten, , bis Fgst.: 031034, Schaltgetriebe, vorne und hinten, , ab Fgst.: 031035, Schaltgetriebe, hinten, Dicke/Stärke [mm] 21, IØ 47, AØ 124, Lochkreis-Ø [mm] 90
280 E	08.76 08.81	130	913007	bis Fgst. 080129, Automatik ab Fgst.: 080130, Automatik, hinten, , bis Fgst.: 083475, Schaltgetriebe, , ab Fgst.: 083476, Schaltgetriebe, hinten, Lochkreis-Ø [mm] 90, vorne und hinten, mit Anbaumaterial
			911015	bis Fgst. 080129, Automatik, vorne und hinten ab Fgst.: 080130, Automatik, hinten, , bis Fgst.: 083475, Schaltgetriebe, vorne und hinten, , ab Fgst.: 083476, Schaltgetriebe, hinten, Dicke/Stärke [mm] 21, IØ 47, AØ 124, Lochkreis-Ø [mm] 90
			913015	Schaltgetriebe 5 Gang, Lochkreis-Ø [mm] 90, vorne und hinten, mit Anbaumaterial



[KW]



MERCEDES-BENZ

Stufenheck (W123)

280 E	02.76 11.85	136	911019	benötigt 2, Schaltgetriebe 5 Gang, vorne und hinten, Dicke/Stärke [mm] 24, IØ 37, AØ 132, Lochkreis-Ø [mm] 90
			913007	MC M 110.988, bis Fgst.: 080129, Automatik MC: M 110.988, ab Fgst.: 080130, Automatik, hinten, , MC: M 110.988, bis Fgst.: 083475, Schaltgetriebe, , MC: M 110.988, ab Fgst.: 083476, Schaltgetriebe, hinten, Lochkreis-Ø [mm] 90, vorne und hinten, mit Anbaumaterial
			911015	MC M 110.988, bis Fgst.: 080129, Automatik, vorne und hinten MC: M 110.988, ab Fgst.: 080130, Automatik, hinten, , MC: M 110.988, bis Fgst.: 083475, Schaltgetriebe, vorne und hinten, , MC: M 110.988, ab Fgst.: 083476, Schaltgetriebe, hinten, Dicke/Stärke [mm] 21, IØ 47, AØ 124, Lochkreis-Ø [mm] 90
			913015	MC M 110.988, Schaltgetriebe 5 Gang, Lochkreis-Ø [mm] 90, vorne und hinten, mit Anbaumaterial
200 D	07.76 02.79	40	911019	benötigt 2, Schaltgetriebe 5 Gang, vorne und hinten, Dicke/Stärke [mm] 24, IØ 37, AØ 132, Lochkreis-Ø [mm] 90
			913007	Schaltgetriebe 4 Gang Automatik, Lochkreis-Ø [mm] 90, vorne und hinten, mit Anbaumaterial
			911015	Schaltgetriebe 4 Gang, vorne und hinten Automatik, vorne und hinten, Dicke/Stärke [mm] 21, IØ 47, AØ 124, Lochkreis-Ø [mm] 90
			913015	Schaltgetriebe 5 Gang, Lochkreis-Ø [mm] 90, vorne und hinten, mit Anbaumaterial
200 D	03.79 11.85	44	911019	benötigt 2, Schaltgetriebe 5 Gang, vorne und hinten, Dicke/Stärke [mm] 24, IØ 37, AØ 132, Lochkreis-Ø [mm] 90
220 D	01.76 02.79	44	911019	benötigt 2, Schaltgetriebe 5 Gang, vorne und hinten, Dicke/Stärke [mm] 24, IØ 37, AØ 132, Lochkreis-Ø [mm] 90
			913013	Schaltgetriebe 5 Gang, vorne und hinten, Lochkreis-Ø [mm] 90, vorne, mit Anbaumaterial
220 D	01.77 03.79	49	913007	Lochkreis-Ø [mm] 90, vorne und hinten, mit Anbaumaterial
			911019	benötigt 2, Schaltgetriebe 5 Gang, vorne und hinten, Dicke/Stärke [mm] 24, IØ 37, AØ 132, Lochkreis-Ø [mm] 90
			913013	Schaltgetriebe 5 Gang, vorne und hinten, Lochkreis-Ø [mm] 90, vorne, mit Anbaumaterial
			911015	vorne und hinten, Dicke/Stärke [mm] 21, IØ 47, AØ 124, Lochkreis-Ø [mm] 90
240 D	02.76 11.85	48-53	911019	benötigt 2, Schaltgetriebe 5 Gang, vorne und hinten, Dicke/Stärke [mm] 24, IØ 37, AØ 132, Lochkreis-Ø [mm] 90
			913007	Schaltgetriebe 4 Gang Automatik, Lochkreis-Ø [mm] 90, vorne und hinten, mit Anbaumaterial
			911015	Schaltgetriebe 4 Gang, vorne und hinten Automatik, vorne und hinten, Dicke/Stärke [mm] 21, IØ 47, AØ 124, Lochkreis-Ø [mm] 90
			913015	Schaltgetriebe 5 Gang, Lochkreis-Ø [mm] 90, vorne und hinten, mit Anbaumaterial
300 D	02.76 07.80	59	911019	benötigt 2, Schaltgetriebe 5 Gang, vorne und hinten, Dicke/Stärke [mm] 24, IØ 37, AØ 132, Lochkreis-Ø [mm] 90
			913015	Schaltgetriebe 5 Gang, Lochkreis-Ø [mm] 90, vorne und hinten, mit Anbaumaterial
300 D	03.79 11.85	65	911019	benötigt 2, Schaltgetriebe 5 Gang, vorne und hinten, Dicke/Stärke [mm] 24, IØ 37, AØ 132, Lochkreis-Ø [mm] 90
			913007	Schaltgetriebe 4 Gang Automatik, Lochkreis-Ø [mm] 90, vorne und hinten, mit Anbaumaterial
			911015	Schaltgetriebe 4 Gang, vorne und hinten Automatik, vorne und hinten, Dicke/Stärke [mm] 21, IØ 47, AØ 124, Lochkreis-Ø [mm] 90
			913015	Schaltgetriebe 5 Gang, Lochkreis-Ø [mm] 90, vorne und hinten, mit Anbaumaterial
KOMBI Kombi (S123)				
200 T	11.80 11.85	80	911019	benötigt 2, Schaltgetriebe 5 Gang, vorne und hinten, Dicke/Stärke [mm] 24, IØ 37, AØ 132, Lochkreis-Ø [mm] 90



[KW]



MERCEDES-BENZ

KOMBI Kombi (S123)

200 T	11.80 11.85	80	913007	Schaltgetriebe 4 Gang Automatik, Lochkreis-Ø [mm] 90, vorne und hinten, mit Anbaumaterial
			911015	Schaltgetriebe 4 Gang, vorne und hinten Automatik, vorne und hinten, Dicke/Stärke [mm] 21, IØ 47, AØ 124, Lochkreis-Ø [mm] 90
			913015	Schaltgetriebe 5 Gang, Lochkreis-Ø [mm] 90, vorne und hinten, mit Anbaumaterial
230 T	09.77 03.80	80	913007	Schaltgetriebe 4 Gang Automatik, Lochkreis-Ø [mm] 90, vorne und hinten, mit Anbaumaterial
			911015	Schaltgetriebe 4 Gang, vorne und hinten Automatik, vorne und hinten, Dicke/Stärke [mm] 21, IØ 47, AØ 124, Lochkreis-Ø [mm] 90
230 TE	04.80 11.85	100	911019	benötigt 2, Schaltgetriebe 5 Gang, vorne und hinten, Dicke/Stärke [mm] 24, IØ 37, AØ 132, Lochkreis-Ø [mm] 90
			913007	Schaltgetriebe 4 Gang Automatik, Lochkreis-Ø [mm] 90, vorne und hinten, mit Anbaumaterial
			911015	Schaltgetriebe 4 Gang, vorne und hinten Automatik, vorne und hinten, Dicke/Stärke [mm] 21, IØ 47, AØ 124, Lochkreis-Ø [mm] 90
			913015	Schaltgetriebe 5 Gang, Lochkreis-Ø [mm] 90, vorne und hinten, mit Anbaumaterial
250 T	05.78 10.79	95	911019	benötigt 2, MC: M 123.920, Schaltgetriebe 5 Gang, vorne und hinten benötigt: 2, MC: M 123.920, bis Fgst.: 007020, Schaltgetriebe 4 Gang, vorne und hinten, , benötigt: 2, MC: M 123.920, bis Fgst.: 007020, Automatik, vorne und hinten, , benötigt: 2, MC:, Dicke/Stärke [mm] 24, IØ 37, AØ 132, Lochkreis-Ø [mm] 90
			913015	MC M 123.920, Schaltgetriebe 5 Gang, Lochkreis-Ø [mm] 90, vorne und hinten, mit Anbaumaterial
250 T	05.78 08.82	103	911019	benötigt 2, Schaltgetriebe 5 Gang, vorne und hinten benötigt: 2, bis Fgst.: 007020, Schaltgetriebe 4 Gang, vorne und hinten, , benötigt: 2, bis Fgst.: 007020, Automatik, vorne und hinten, , benötigt: 2, ab Fgst.: 007021, Schaltgetriebe 4 Gang, hinten, Dicke/Stärke [mm] 24, IØ 37, AØ 132, Lochkreis-Ø [mm] 90
			913015	Schaltgetriebe 5 Gang, Lochkreis-Ø [mm] 90, vorne und hinten, mit Anbaumaterial
280 TE	09.77 11.85	136	911019	benötigt 2, Schaltgetriebe 5 Gang, vorne und hinten, Dicke/Stärke [mm] 24, IØ 37, AØ 132, Lochkreis-Ø [mm] 90
			913015	Schaltgetriebe 5 Gang, Lochkreis-Ø [mm] 90, vorne und hinten, mit Anbaumaterial
240 T D	09.77 02.79	48	911019	benötigt 2, Schaltgetriebe 5 Gang, vorne und hinten, Dicke/Stärke [mm] 24, IØ 37, AØ 132, Lochkreis-Ø [mm] 90
			913007	Schaltgetriebe 4 Gang Automatik, Lochkreis-Ø [mm] 90, vorne und hinten, mit Anbaumaterial
			911015	Schaltgetriebe 4 Gang, vorne und hinten Automatik, vorne und hinten, Dicke/Stärke [mm] 21, IØ 47, AØ 124, Lochkreis-Ø [mm] 90
			913015	Schaltgetriebe 5 Gang, Lochkreis-Ø [mm] 90, vorne und hinten, mit Anbaumaterial
240 T D	03.79 12.85	53	911019	benötigt 2, Schaltgetriebe 5 Gang, vorne und hinten, Dicke/Stärke [mm] 24, IØ 37, AØ 132, Lochkreis-Ø [mm] 90
300 T D	09.77 10.85	59	911019	benötigt 2, Schaltgetriebe 5 Gang, vorne und hinten, Dicke/Stärke [mm] 24, IØ 37, AØ 132, Lochkreis-Ø [mm] 90
			913007	Schaltgetriebe 4 Gang Automatik, Lochkreis-Ø [mm] 90, vorne und hinten, mit Anbaumaterial
			911015	Schaltgetriebe 4 Gang, vorne und hinten Automatik, vorne und hinten, Dicke/Stärke [mm] 21, IØ 47, AØ 124, Lochkreis-Ø [mm] 90
			913015	Schaltgetriebe 5 Gang, Lochkreis-Ø [mm] 90, vorne und hinten, mit Anbaumaterial
300 T D	03.79 11.85	65	911019	benötigt 2, Schaltgetriebe 5 Gang, vorne und hinten, Dicke/Stärke [mm] 24, IØ 37, AØ 132, Lochkreis-Ø [mm] 90



[KW]



MERCEDES-BENZ

KOMBI Kombi (S123)

300 T Turbo-D	10.80	11.85	92	913015	Schaltgetriebe 5 Gang, Lochkreis-Ø [mm] 90, vorne und hinten, mit Anbaumaterial
---------------	-------	-------	----	---------------	---

COUPE (C123)

230 CE	04.80	12.85	100	911019	benötigt 2, Schaltgetriebe 5 Gang, vorne und hinten, Dicke/Stärke [mm] 24, IØ 37, AØ 132, Lochkreis-Ø [mm] 90
				913007	Schaltgetriebe 4 Gang Automatik, Lochkreis-Ø [mm] 90, vorne und hinten, mit Anbaumaterial
				911015	Schaltgetriebe 4 Gang, vorne und hinten Automatik, vorne und hinten, Dicke/Stärke [mm] 21, IØ 47, AØ 124, Lochkreis-Ø [mm] 90
				913015	Schaltgetriebe 5 Gang, Lochkreis-Ø [mm] 90, vorne und hinten, mit Anbaumaterial
280 CE	03.77	11.85	130-136	911019	benötigt 2, Schaltgetriebe 5 Gang, vorne und hinten, Dicke/Stärke [mm] 24, IØ 37, AØ 132, Lochkreis-Ø [mm] 90
				913015	Schaltgetriebe 5 Gang, Lochkreis-Ø [mm] 90, vorne und hinten, mit Anbaumaterial

Stufenheck (W124)

200	12.85	05.90	75-80	913006	Lochkreis-Ø [mm] 80, mit Anbaumaterial
200 E	09.88	08.92	87-90	911017	ab Bj. 09.89, bis Fgst.: B 644886, nicht für Taxifahrzeuge, -ASD, hinten ab Bj.: 09.89, ab Fgst.: B 655393, bis Fgst.: B 938072, nicht für Taxifahrzeuge, -ASD, hinten, Dicke/Stärke [mm] 20,5, IØ 41, AØ 115, Lochkreis-Ø [mm] 80
				913006	ab Bj. 09.89, bis Fgst.: B 644886, nicht für Taxifahrzeuge, -ASD, hinten ab Bj.: 09.89, ab Fgst.: B 655393, bis Fgst.: B 938072, nicht für Taxifahrzeuge, -ASD, hinten, Lochkreis-Ø [mm] 80, mit Anbaumaterial
				911019	benötigt 1, bis Bj.: 09.89, ab Fgst.: A 982464, vorne benötigt: 1, ab Bj.: 09.89, nicht für Taxifahrzeuge, vorne, Dicke/Stärke [mm] 24, IØ 37, AØ 132, Lochkreis-Ø [mm] 90
				913013	bis Bj. 09.89, ab Fgst.: A 982464 ab Bj.: 09.89, nicht für Taxifahrzeuge, Lochkreis-Ø [mm] 90, vorne, mit Anbaumaterial
				913010	bis Bj. 09.89, bis Fgst.: A 982463, Lochkreis-Ø [mm] 80, vorne, mit Anbaumaterial
220 E	10.92	06.93	110	911019	benötigt 1, bis Bj.: 10.92, Automatik, nicht für Taxifahrzeuge, vorne, Dicke/Stärke [mm] 24, IØ 37, AØ 132, Lochkreis-Ø [mm] 90
				913013	bis Bj. 10.92, Automatik, nicht für Taxifahrzeuge, Lochkreis-Ø [mm] 90, vorne, mit Anbaumaterial
230 E	12.84	06.93	97-100	911019	benötigt 1, bis Bj.: 09.89, vorne benötigt: 1, ab Bj.: 09.89, Automatik, vorne, Dicke/Stärke [mm] 24, IØ 37, AØ 132, Lochkreis-Ø [mm] 90
				913013	bis Bj. 09.89 ab Bj.: 09.89, Automatik, Lochkreis-Ø [mm] 90, vorne, mit Anbaumaterial
260 E	09.85	08.92	118	911019	benötigt 1, MC: M 103.940, bis Bj.: 09.89, vorne benötigt: 1, MC: M 103.940, ab Bj.: 09.89, bis Fgst.: B 540393, Automatik, vorne, Dicke/Stärke [mm] 24, IØ 37, AØ 132, Lochkreis-Ø [mm] 90
				913013	MC M 103.940, bis Bj.: 09.89 MC: M 103.940, ab Bj.: 09.89, bis Fgst.: B 540393, Automatik, Lochkreis-Ø [mm] 90, vorne, mit Anbaumaterial
260 E 4-matic	09.86	08.92	118	911019	benötigt 1, bis Bj.: 09.89, vorne, Dicke/Stärke [mm] 24, IØ 37, AØ 132, Lochkreis-Ø [mm] 90
				913013	bis Bj. 09.89, Lochkreis-Ø [mm] 90, vorne, mit Anbaumaterial
260 E	09.85	12.89	122	911019	benötigt 1, bis Bj.: 09.89, vorne benötigt: 1, ab Bj.: 09.89, bis Fgst.: B 540393, Automatik, vorne, Dicke/Stärke [mm] 24, IØ 37, AØ 132, Lochkreis-Ø [mm] 90
				913013	bis Bj. 09.89 ab Bj.: 09.89, bis Fgst.: B 540393, Automatik, Lochkreis-Ø [mm] 90, vorne, mit Anbaumaterial
260 E 4-matic	12.86	12.89	122	911019	benötigt 1, bis Bj.: 09.89, vorne, Dicke/Stärke [mm] 24, IØ 37, AØ 132, Lochkreis-Ø [mm] 90
				913013	bis Bj. 09.89, Lochkreis-Ø [mm] 90, vorne, mit Anbaumaterial
280 E	10.92	06.93	145	911018	Automatik, vorne hinten, Lochkreis-Ø [mm] 100
				913008	benötigt 1, Automatik, vorne benötigt: 1, hinten, Lochkreis-Ø [mm] 100, mit Anbaumaterial



[KW]



MERCEDES-BENZ

Stufenheck (W124)

300 E	06.85 08.92	132-138	911019	benötigt 1, bis Bj.: 09.89, vorne benötigt: 1, ab Bj.: 09.89, bis Fgst.: F 204957, Automatik, vorne, Dicke/Stärke [mm] 24, IØ 37, AØ 132, Lochkreis-Ø [mm] 90
			913013	bis Bj. 09.89 ab Bj.: 09.89, bis Fgst.: F 204957, Automatik, Lochkreis-Ø [mm] 90, vorne, mit Anbaumaterial
300 E-24	09.88 08.92	162	913008	benötigt 2, vorne und hinten, Lochkreis-Ø [mm] 100, mit Anbaumaterial
			911018	vorne und hinten, Lochkreis-Ø [mm] 100
200 D	12.84 08.89	53	913013	ab Fgst. A 982464 nicht für Taxifahrzeuge, Lochkreis-Ø [mm] 90, vorne, mit Anbaumaterial
			911017	-ASD, hinten bis Fgst.: A887155, ASD, hinten, , bis Fgst.: B 644886, nicht für Taxifahrzeuge, -ASD, hinten, , ab Fgst.: B 655393, bis Fgst.: B 938072, nicht für Taxifahrzeuge, -ASD, hinten, Dicke/Stärke [mm] 20,5, IØ 41, AØ 115, Lochkreis-Ø [mm] 80
			911019	benötigt 1, ab Fgst.: A 982464, vorne benötigt: 1, nicht für Taxifahrzeuge, vorne, Dicke/Stärke [mm] 24, IØ 37, AØ 132, Lochkreis-Ø [mm] 90
			911016	bis Fgst. A 982463, für Taxi, Dicke/Stärke [mm] 20,5, IØ 41, AØ 115, Lochkreis-Ø [mm] 80, Gummi/Metall
			913009	bis Fgst. A 982463, für Taxi, Schaltgetriebe, Lochkreis-Ø [mm] 80, vorne, mit Anbaumaterial
			913010	bis Fgst. A 982463, Schaltgetriebe, nicht für Taxifahrzeuge, Lochkreis-Ø [mm] 80, vorne, mit Anbaumaterial
			913006	nicht für Taxifahrzeuge, -ASD, hinten bis Fgst.: A887155, ASD, hinten, Lochkreis-Ø [mm] 80, mit Anbaumaterial
			200 D	08.89 06.93
913013	bis Bj. 09.89, ab Fgst.: A 982464 ab Bj.: 09.89, nicht für Taxifahrzeuge, Lochkreis-Ø [mm] 90, vorne, mit Anbaumaterial			
911017	bis Bj. 09.89, -ASD, hinten bis Bj.: 09.89, bis Fgst.: A887155, ASD, hinten, , ab Bj.: 09.89, bis Fgst.: B 644886, nicht für Taxifahrzeuge, -ASD, hinten, , ab Bj.: 09.89, ab Fgst.: B 655393, bis Fgst.: B 938072, nicht für Taxifahrzeuge, -ASD, hinten, Dicke/Stärke [mm] 20,5, IØ 41, AØ 115, Lochkreis-Ø [mm] 80			
911016	bis Bj. 09.89, bis Fgst.: A 982463, für Taxi, Dicke/Stärke [mm] 20,5, IØ 41, AØ 115, Lochkreis-Ø [mm] 80, Gummi/Metall			
913009	bis Bj. 09.89, bis Fgst.: A 982463, für Taxi, Schaltgetriebe, Lochkreis-Ø [mm] 80, vorne, mit Anbaumaterial			
913010	bis Bj. 09.89, bis Fgst.: A 982463, Schaltgetriebe, nicht für Taxifahrzeuge, Lochkreis-Ø [mm] 80, vorne, mit Anbaumaterial			
913006	nicht für Taxifahrzeuge, -ASD, hinten bis Bj.: 09.89, bis Fgst.: A887155, ASD, hinten, Lochkreis-Ø [mm] 80, mit Anbaumaterial			
250 D	04.85 06.93	66-69		
			913013	bis Bj. 09.89, ab Fgst.: 982464 ab Bj.: 09.89, nicht für Taxifahrzeuge, Lochkreis-Ø [mm] 90, vorne, mit Anbaumaterial
			913006	bis Bj. 09.89, -ASD, hinten bis Bj.: 09.89, bis Fgst.: A 887155, ASD, hinten, , ab Bj.: 09.89, bis Fgst.: B 644886, -ASD, nicht für Taxifahrzeuge, hinten, , ab Bj.: 09.89, ab Fgst.: B 655393, bis Fgst.: B 938072, -ASD, nicht für Taxifahrzeuge, hinten, Lochkreis-Ø [mm] 80, mit Anbaumaterial
			911017	bis Bj. 09.89, -ASD, hinten bis Bj.: 09.89, bis Fgst.: A 887155, ASD, hinten, , ab Bj.: 09.89, bis Fgst.: B 644886, -ASD, nicht für Taxifahrzeuge, hinten, , ab Bj.: 09.89, ab Fgst.: B 655393, bis Fgst.: B 938072, -ASD, nicht für Taxifahrzeuge, hinten, Dicke/Stärke [mm] 20,5, IØ 41, AØ 115, Lochkreis-Ø [mm] 80
			911016	bis Bj. 09.89, bis Fgst.: 982463, für Taxi, vorne, Dicke/Stärke [mm] 20,5, IØ 41, AØ 115, Lochkreis-Ø [mm] 80, Gummi/Metall
			913010	bis Bj. 09.89, bis Fgst.: 982463, nicht für Taxifahrzeuge, Lochkreis-Ø [mm] 80, vorne, mit Anbaumaterial



[KW]



MERCEDES-BENZ

Stufenheck (W124)

250 D	04.85 06.93	66-69	913009	bis Bj. 09.89, bis Fgst.: A 982463, für Taxi, Lochkreis-Ø [mm] 80, vorne, mit Anbaumaterial
250 Turbo-D	09.88 06.93	93	913013	Automatik Automatik, nicht für Taxifahrzeuge, Lochkreis-Ø [mm] 90, vorne, mit Anbaumaterial
			911019	benötigt 1, vorne benötigt: 1, Automatik, vorne, , benötigt: 1, Automatik, nicht für Taxifahrzeuge, vorne, Dicke/Stärke [mm] 24, IØ 37, AØ 132, Lochkreis-Ø [mm] 90
300 D	12.84 08.89	80	913013	Lochkreis-Ø [mm] 90, vorne, mit Anbaumaterial
			911019	benötigt 1, vorne, Dicke/Stärke [mm] 24, IØ 37, AØ 132, Lochkreis-Ø [mm] 90
300 D 4-matic	09.86 06.93	80-83	911019	benötigt 1, bis Bj.: 09.89, vorne benötigt: 1, ab Bj.: 09.89, nicht für Taxifahrzeuge, vorne, Dicke/Stärke [mm] 24, IØ 37, AØ 132, Lochkreis-Ø [mm] 90
			913013	bis Bj. 09.89 ab Bj.: 09.89, nicht für Taxifahrzeuge, Lochkreis-Ø [mm] 90, vorne, mit Anbaumaterial
			911017	VA, Dicke/Stärke [mm] 20,5, IØ 41, AØ 115, Lochkreis-Ø [mm] 80
			913006	VA, Lochkreis-Ø [mm] 80, mit Anbaumaterial
300 D	08.89 06.93	83	913013	Lochkreis-Ø [mm] 90, vorne, mit Anbaumaterial
			911019	benötigt 1, vorne, Dicke/Stärke [mm] 24, IØ 37, AØ 132, Lochkreis-Ø [mm] 90
300 Turbo-D 4-matic	09.86 06.93	105-108	911017	VA, Dicke/Stärke [mm] 20,5, IØ 41, AØ 115, Lochkreis-Ø [mm] 80
			913006	VA, Lochkreis-Ø [mm] 80, mit Anbaumaterial

KOMBI Kombi (S124)

200 T	01.86 05.90	77	913013	ab Fgst. F 107875, Lochkreis-Ø [mm] 90, vorne, mit Anbaumaterial
			913006	-ASD, hinten ab Bj.: 09.89, bis Fgst.: F 093372, ASD, hinten, Lochkreis-Ø [mm] 80, mit Anbaumaterial
			911019	benötigt 1, ab Fgst.: F 107875, vorne, Dicke/Stärke [mm] 24, IØ 37, AØ 132, Lochkreis-Ø [mm] 90
			911017	bis Bj. 09.89, -ASD, hinten bis Bj.: 09.89, bis Fgst.: F 093372, ASD, hinten, , ab Bj.: 09.89, -ASD, hinten, Dicke/Stärke [mm] 20,5, IØ 41, AØ 115, Lochkreis-Ø [mm] 80
			913009	bis Bj. 09.89, bis Fgst.: F 107874, für Taxi, Lochkreis-Ø [mm] 80, vorne, mit Anbaumaterial
			911016	bis Bj. 09.89, bis Fgst.: F107874, für Taxi, vorne, Dicke/Stärke [mm] 20,5, IØ 41, AØ 115, Lochkreis-Ø [mm] 80, Gummi/Metall
			913010	bis Bj. 09.89, bis Fgst.: F107874, nicht für Taxifahrzeuge, Lochkreis-Ø [mm] 80, vorne, mit Anbaumaterial
200 T	09.85 08.89	80	913013	ab Fgst. F 107875, Lochkreis-Ø [mm] 90, vorne, mit Anbaumaterial
			913006	-ASD, hinten bis Fgst.: F 093372, ASD, hinten, Lochkreis-Ø [mm] 80, mit Anbaumaterial
			911017	-ASD, hinten bis Fgst.: F 093372, ASD, hinten, , -ASD, hinten, Dicke/Stärke [mm] 20,5, IØ 41, AØ 115, Lochkreis-Ø [mm] 80
			911019	benötigt 1, ab Fgst.: F 107875, vorne, Dicke/Stärke [mm] 24, IØ 37, AØ 132, Lochkreis-Ø [mm] 90
			913009	bis Fgst. F 107874, für Taxi, Lochkreis-Ø [mm] 80, vorne, mit Anbaumaterial
			911016	bis Fgst. F107874, für Taxi, vorne, Dicke/Stärke [mm] 20,5, IØ 41, AØ 115, Lochkreis-Ø [mm] 80, Gummi/Metall
			913010	bis Fgst. F107874, nicht für Taxifahrzeuge, Lochkreis-Ø [mm] 80, vorne, mit Anbaumaterial
200 TE	09.88 08.92	87	913013	ab Fgst. F 107875 ab Bj.: 09.89, nicht für Taxifahrzeuge, Lochkreis-Ø [mm] 90, vorne, mit Anbaumaterial
			911019	benötigt 1, ab Fgst.: F 107875, vorne benötigt: 1, ab Bj.: 09.89, nicht für Taxifahrzeuge, vorne, Dicke/Stärke [mm] 24, IØ 37, AØ 132, Lochkreis-Ø [mm] 90
			911017	bis Bj. 09.89, -ASD, hinten bis Bj.: 09.89, bis Fgst.: F 093372, ASD, hinten, , ab Bj.: 09.89, bis Fgst.: F 204957, -ASD, hinten, , ab Bj.: 09.89, ab Fgst.: F 207840, -ASD, nicht für Taxifahrzeuge, hinten, Dicke/Stärke [mm] 20,5, IØ 41, AØ 115, Lochkreis-Ø [mm] 80



[KW]



MERCEDES-BENZ

KOMBI Kombi (S124)

200 TE	09.88	08.92	87	913006	bis Bj. 09.89, bis Fgst.: F 093372, ASD, hinten bis Fgst.: F 204957, -ASD, hinten, Lochkreis-Ø [mm] 80, mit Anbaumaterial
				913009	bis Bj. 09.89, bis Fgst.: F 107874, für Taxi, Lochkreis-Ø [mm] 80, vorne, mit Anbaumaterial
				911016	bis Bj. 09.89, bis Fgst.: F 107874, für Taxi, vorne, Dicke/Stärke [mm] 20,5, IØ 41, AØ 115, Lochkreis-Ø [mm] 80, Gummi/Metall
				913010	bis Bj. 09.89, bis Fgst.: F107874, nicht für Taxifahrzeuge, Lochkreis-Ø [mm] 80, vorne, mit Anbaumaterial
200 TE	09.88	12.89	90	911019	benötigt 1, MC: M 102.963, ab Fgst.: F 107875, vorne benötigt: 1, MC: M 102.963, ab Bj.: 09.89, nicht für Taxifahrzeuge, vorne, Dicke/Stärke [mm] 24, IØ 37, AØ 132, Lochkreis-Ø [mm] 90
				913013	MC M 102.963, ab Fgst.: F 107875 MC: M 102.963, ab Bj.: 09.89, nicht für Taxifahrzeuge, Lochkreis-Ø [mm] 90, vorne, mit Anbaumaterial
				911017	MC M 102.963, bis Bj.: 09.89, -ASD, hinten MC: M 102.963, bis Bj.: 09.89, bis Fgst.: F 093372, ASD, hinten, , MC: M 102.963, ab Bj.: 09.89, bis Fgst.: F 204957, -ASD, hinten, , MC: M 102.963, ab Bj.: 09.89, ab Fgst.: F 207840, -ASD, nicht für Taxifahr, Dicke/Stärke [mm] 20,5, IØ 41, AØ 115, Lochkreis-Ø [mm] 80
				913006	MC M 102.963, bis Bj.: 09.89, bis Fgst.: F 093372, ASD, hinten MC: M 102.963, bis Fgst.: F 204957, -ASD, hinten, Lochkreis-Ø [mm] 80, mit Anbaumaterial
				913009	MC M 102.963, bis Bj.: 09.89, bis Fgst.: F 107874, für Taxi, Lochkreis-Ø [mm] 80, vorne, mit Anbaumaterial
				911016	MC M 102.963, bis Bj.: 09.89, bis Fgst.: F 107874, für Taxi, vorne, Dicke/Stärke [mm] 20,5, IØ 41, AØ 115, Lochkreis-Ø [mm] 80, Gummi/Metall
200 TE	10.92	06.93	100	911019	benötigt 1, Schaltgetriebe, -A/C, nicht für Taxifahrzeuge, vorne benötigt: 1, Automatik, nicht für Taxifahrzeuge, vorne, Dicke/Stärke [mm] 24, IØ 37, AØ 132, Lochkreis-Ø [mm] 90
				913013	Schaltgetriebe, -A/C, nicht für Taxifahrzeuge Automatik, nicht für Taxifahrzeuge, Lochkreis-Ø [mm] 90, vorne, mit Anbaumaterial
220 TE	10.92	05.93	110	913013	Automatik, nicht für Taxifahrzeuge, Lochkreis-Ø [mm] 90, vorne, mit Anbaumaterial
				911019	benötigt 1, Automatik, nicht für Taxifahrzeuge, vorne, Dicke/Stärke [mm] 24, IØ 37, AØ 132, Lochkreis-Ø [mm] 90
230 TE	09.85	08.92	97-100	911019	benötigt 1, bis Bj.: 09.89, vorne benötigt: 1, ab Bj.: 09.89, Automatik, vorne, Dicke/Stärke [mm] 24, IØ 37, AØ 132, Lochkreis-Ø [mm] 90
				913013	bis Bj. 09.89 ab Bj.: 09.89, Automatik, Lochkreis-Ø [mm] 90, vorne, mit Anbaumaterial
280 TE	10.92	06.93	145	911018	Automatik, vorne hinten, Lochkreis-Ø [mm] 100
				913008	benötigt 1, Automatik, vorne benötigt: 1, hinten, Lochkreis-Ø [mm] 100, mit Anbaumaterial
				913012	MC M 104.942, Schaltgetriebe, Lochkreis-Ø [mm] 100, vorne, mit Anbaumaterial
300 TE	01.86	08.92	132	911019	benötigt 1, bis Bj.: 09.89, vorne benötigt: 1, ab Bj.: 09.89, bis Fgst.: F 143372, Automatik, vorne, Dicke/Stärke [mm] 24, IØ 37, AØ 132, Lochkreis-Ø [mm] 90
				913013	bis Bj. 09.89 ab Bj.: 09.89, bis Fgst.: F 143372, Automatik, Lochkreis-Ø [mm] 90, vorne, mit Anbaumaterial
300 TE 4-matic	09.86	06.93	132	911019	benötigt 1, bis Bj.: 09.89, vorne, Dicke/Stärke [mm] 24, IØ 37, AØ 132, Lochkreis-Ø [mm] 90
				913013	bis Bj. 09.89, Lochkreis-Ø [mm] 90, vorne, mit Anbaumaterial
				911017	VA, Dicke/Stärke [mm] 20,5, IØ 41, AØ 115, Lochkreis-Ø [mm] 80
				913006	VA, Lochkreis-Ø [mm] 80, mit Anbaumaterial
300 TE	01.86	12.89	138	911019	benötigt 1, bis Bj.: 09.89, vorne benötigt: 1, ab Bj.: 09.89, bis Fgst.: F 143372, Automatik, vorne, Dicke/Stärke [mm] 24, IØ 37, AØ 132, Lochkreis-Ø [mm] 90



[KW]



MERCEDES-BENZ

KOMBI Kombi (S124)

300 TE	01.86	12.89	138	913013	bis Bj. 09.89 ab Bj.: 09.89, bis Fgst.: F 143372, Automatik, Lochkreis-Ø [mm] 90, vorne, mit Anbaumaterial
300 TE 4-matic	09.86	12.89	138	911019	benötigt 1, bis Bj.: 09.89, vorne, Dicke/Stärke [mm] 24, IØ 37, AØ 132, Lochkreis-Ø [mm] 90
				913013	bis Bj. 09.89, Lochkreis-Ø [mm] 90, vorne, mit Anbaumaterial
				911017	VA, Dicke/Stärke [mm] 20,5, IØ 41, AØ 115, Lochkreis-Ø [mm] 80
				913006	VA, Lochkreis-Ø [mm] 80, mit Anbaumaterial
300 TE-24	09.89	08.92	162	913008	benötigt 2, vorne und hinten, Lochkreis-Ø [mm] 100, mit Anbaumaterial
				911018	vorne und hinten, Lochkreis-Ø [mm] 100
200 T D	09.85	08.91	53-55	913013	ab Fgst. F 107875 ab Bj.: 09.89, nicht für Taxifahrzeuge, Lochkreis-Ø [mm] 90, vorne, mit Anbaumaterial
				913006	-ASD, hinten ab Bj.: 09.89, bis Fgst.: F 093372, ASD, hinten, Lochkreis-Ø [mm] 80, mit Anbaumaterial
				911019	benötigt 1, ab Fgst.: F 107875, vorne benötigt: 1, ab Bj.: 09.89, nicht für Taxifahrzeuge, vorne, Dicke/Stärke [mm] 24, IØ 37, AØ 132, Lochkreis-Ø [mm] 90
				911017	bis Bj. 09.89, -ASD, hinten bis Bj.: 09.89, bis Fgst.: F 093372, ASD, hinten, , ab Bj.: 09.89, nicht für Taxifahrzeuge, -ASD, hinten, , ab Bj.: 09.89, bis Fgst.: F 204957, -ASD, hinten, Dicke/Stärke [mm] 20,5, IØ 41, AØ 115, Lochkreis-Ø [mm] 80
				911016	bis Bj. 09.89, bis Fgst.: F 107874, für Taxi, Dicke/Stärke [mm] 20,5, IØ 41, AØ 115, Lochkreis-Ø [mm] 80, Gummi/Metall
				913009	bis Bj. 09.89, bis Fgst.: F 107874, für Taxi, Schaltgetriebe, Lochkreis-Ø [mm] 80, vorne, mit Anbaumaterial
				913010	bis Bj. 09.89, bis Fgst.: F107874, nicht für Taxifahrzeuge, Schaltgetriebe, Lochkreis-Ø [mm] 80, vorne, mit Anbaumaterial
250 T D	09.85	06.93	66	911019	benötigt 1, bis Bj.: 09.89, ab Fgst.: F 107875, vorne benötigt: 1, ab Bj.: 09.89, nicht für Taxifahrzeuge, vorne, Dicke/Stärke [mm] 24, IØ 37, AØ 132, Lochkreis-Ø [mm] 90
				913013	bis Bj. 09.89, ab Fgst.: F 107875 ab Bj.: 09.89, nicht für Taxifahrzeuge, Lochkreis-Ø [mm] 90, vorne, mit Anbaumaterial
				911017	bis Bj. 09.89, -ASD, hinten bis Bj.: 09.89, bis Fgst.: F 093372, ASD, hinten, , ab Bj.: 09.89, bis Fgst.: F 204957, -ASD, nicht für Taxifahrzeuge, hinten, , ab Bj.: 09.89, bis Fgst.: F 204957, -ASD, hinten, Dicke/Stärke [mm] 20,5, IØ 41, AØ 115, Lochkreis-Ø [mm] 80
				913006	bis Bj. 09.89, bis Fgst.: F 093372, ASD bis Fgst.: F 204957, -ASD, hinten, Lochkreis-Ø [mm] 80, mit Anbaumaterial
				913009	bis Bj. 09.89, bis Fgst.: F 107874, für Taxi, Lochkreis-Ø [mm] 80, vorne, mit Anbaumaterial
				911016	bis Bj. 09.89, bis Fgst.: F 107874, für Taxi, vorne, Dicke/Stärke [mm] 20,5, IØ 41, AØ 115, Lochkreis-Ø [mm] 80, Gummi/Metall
				913010	bis Bj. 09.89, bis Fgst.: F107874, nicht für Taxifahrzeuge, Lochkreis-Ø [mm] 80, vorne, mit Anbaumaterial
250 T D	01.89	06.93	69	911019	benötigt 1, MC: OM 602.912, bis Bj.: 09.89, ab Fgst.: F 107875, vorne benötigt: 1, MC: OM 602.912, ab Bj.: 09.89, nicht für Taxifahrzeuge, vorne, Dicke/Stärke [mm] 24, IØ 37, AØ 132, Lochkreis-Ø [mm] 90
				913006	bis Bj. 09.89, bis Fgst.: F 093372, ASD bis Fgst.: F 204957, -ASD, hinten, Lochkreis-Ø [mm] 80, mit Anbaumaterial
				913013	MC OM 602.912, bis Bj.: 09.89, ab Fgst.: F 107875 MC: OM 602.912, ab Bj.: 09.89, nicht für Taxifahrzeuge, Lochkreis-Ø [mm] 90, vorne, mit Anbaumaterial
				911017	MC OM 602.912, bis Bj.: 09.89, -ASD, hinten MC: OM 602.912, bis Bj.: 09.89, bis Fgst.: F 093372, ASD, hinten, , MC: OM 602.912, ab Bj.: 09.89, bis Fgst.: F 204957, -ASD, nicht für Taxifahrzeuge, hinten, , MC: OM 602.912, ab Bj.: 09.89, bis Fgst.: F 20, Dicke/Stärke [mm] 20,5, IØ 41, AØ 115, Lochkreis-Ø [mm] 80
				913009	MC OM 602.912, bis Bj.: 09.89, bis Fgst.: F 107874, für Taxi, Lochkreis-Ø [mm] 80, vorne, mit Anbaumaterial



[KW]



MERCEDES-BENZ

KOMBI Kombi (S124)

250 T D	01.89 06.93	69	911016	MC OM 602.912, bis Bj.: 09.89, bis Fgst.: F 107874, für Taxi, vorne, Dicke/Stärke [mm] 20,5, IØ 41, AØ 115, Lochkreis-Ø [mm] 80, Gummi/Metall
			913010	MC OM 602.912, bis Bj.: 09.89, bis Fgst.: F107874, nicht für Taxifahrzeuge, Lochkreis-Ø [mm] 80, vorne, mit Anbaumaterial
300 T D	09.86 06.93	80	911019	benötigt 1, bis Bj.: 09.89, vorne benötigt: 1, ab Bj.: 09.89, nicht für Taxifahrzeuge, vorne, Dicke/Stärke [mm] 24, IØ 37, AØ 132, Lochkreis-Ø [mm] 90
			913013	bis Bj. 09.89 ab Bj.: 09.89, nicht für Taxifahrzeuge, Lochkreis-Ø [mm] 90, vorne, mit Anbaumaterial
250 TD Turbo	03.88 07.93	93	913013	Automatik, Lochkreis-Ø [mm] 90, vorne, mit Anbaumaterial
			911019	benötigt 1, Automatik, vorne, Dicke/Stärke [mm] 24, IØ 37, AØ 132, Lochkreis-Ø [mm] 90
300 T D	01.89 06.93	83	911019	benötigt 1, bis Bj.: 09.89, vorne benötigt: 1, ab Bj.: 09.89, nicht für Taxifahrzeuge, vorne, Dicke/Stärke [mm] 24, IØ 37, AØ 132, Lochkreis-Ø [mm] 90
			913013	bis Bj. 09.89 ab Bj.: 09.89, nicht für Taxifahrzeuge, Lochkreis-Ø [mm] 90, vorne, mit Anbaumaterial
300 T Turbo-D 4-matic	01.89 06.93	108	911017	MC OM 603.963, VA, Dicke/Stärke [mm] 20,5, IØ 41, AØ 115, Lochkreis-Ø [mm] 80
			913006	MC OM 603.963, VA, Lochkreis-Ø [mm] 80, mit Anbaumaterial

COUPE (C124)

220 CE	10.92 05.93	110	913013	Automatik, Lochkreis-Ø [mm] 90, vorne, mit Anbaumaterial
			911019	benötigt 1, Automatik, vorne, Dicke/Stärke [mm] 24, IØ 37, AØ 132, Lochkreis-Ø [mm] 90
230 CE	03.87 12.92	97-100	911019	benötigt 1, bis Bj.: 09.89, vorne benötigt: 1, ab Bj.: 09.89, Automatik, vorne, Dicke/Stärke [mm] 24, IØ 37, AØ 132, Lochkreis-Ø [mm] 90
			913013	bis Bj. 09.89 ab Bj.: 09.89, Automatik, Lochkreis-Ø [mm] 90, vorne, mit Anbaumaterial
300 CE	03.87 05.93	132-138	911019	benötigt 1, bis Bj.: 09.89, vorne benötigt: 1, ab Bj.: 09.89, bis Fgst.: B 233929, Automatik, vorne, Dicke/Stärke [mm] 24, IØ 37, AØ 132, Lochkreis-Ø [mm] 90
			913013	bis Bj. 09.89 ab Bj.: 09.89, bis Fgst.: B 233929, Automatik, Lochkreis-Ø [mm] 90, vorne, mit Anbaumaterial

E-CLASS (W124)

E 200	06.93 06.95	100	911019	benötigt 1, Schaltgetriebe, -A/C, nicht für Taxifahrzeuge, vorne benötigt: 1, Automatik, nicht für Taxifahrzeuge, vorne, Dicke/Stärke [mm] 24, IØ 37, AØ 132, Lochkreis-Ø [mm] 90
			913013	Schaltgetriebe, -A/C, nicht für Taxifahrzeuge Automatik, nicht für Taxifahrzeuge, Lochkreis-Ø [mm] 90, vorne, mit Anbaumaterial
E 220	06.93 06.95	110	913013	Automatik, nicht für Taxifahrzeuge, Lochkreis-Ø [mm] 90, vorne, mit Anbaumaterial
			911019	benötigt 1, Automatik, nicht für Taxifahrzeuge, vorne, Dicke/Stärke [mm] 24, IØ 37, AØ 132, Lochkreis-Ø [mm] 90
E 280	06.93 06.95	145	911018	Automatik, vorne hinten, Lochkreis-Ø [mm] 100
			913008	benötigt 1, Automatik, vorne benötigt: 1, hinten, Lochkreis-Ø [mm] 100, mit Anbaumaterial
			913012	Schaltgetriebe, Lochkreis-Ø [mm] 100, vorne, mit Anbaumaterial
E 280 long	06.93 06.95	142	911018	Automatik, vorne hinten, Lochkreis-Ø [mm] 100
			913008	benötigt 1, Automatik, vorne benötigt: 1, hinten, Lochkreis-Ø [mm] 100, mit Anbaumaterial
E 200 D	06.93 06.95	55	913013	ab Fgst. A 982464 nicht für Taxifahrzeuge, Lochkreis-Ø [mm] 90, vorne, mit Anbaumaterial
			911017	-ASD, hinten bis Fgst.: A887155, ASD, hinten, , bis Fgst.: B 644886, nicht für Taxifahrzeuge, -ASD, hinten, , ab Fgst.: B 655393, bis Fgst.: B 938072, nicht für Taxifahrzeuge, -ASD, hinten, Dicke/Stärke [mm] 20,5, IØ 41, AØ 115, Lochkreis-Ø [mm] 80



[KW]



MERCEDES-BENZ

E-CLASS (W124)

E 200 D	06.93 06.95	55	911019	benötigt 1, ab Fgst.: A 982464, vorne benötigt: 1, nicht für Taxifahrzeuge, vorne, Dicke/Stärke [mm] 24, IØ 37, AØ 132, Lochkreis-Ø [mm] 90
			911016	bis Fgst. A 982463, für Taxi, Dicke/Stärke [mm] 20,5, IØ 41, AØ 115, Lochkreis-Ø [mm] 80, Gummi/Metall
			913009	bis Fgst. A 982463, für Taxi, Schaltgetriebe, Lochkreis-Ø [mm] 80, vorne, mit Anbaumaterial
			913010	bis Fgst. A 982463, Schaltgetriebe, nicht für Taxifahrzeuge, Lochkreis-Ø [mm] 80, vorne, mit Anbaumaterial
			913006	nicht für Taxifahrzeuge, -ASD, hinten bis Fgst.: A887155, ASD, hinten, Lochkreis-Ø [mm] 80, mit Anbaumaterial
E 250 D	07.93 06.95	83	911019	benötigt 1, MC: OM 605.911, nicht für Taxifahrzeuge, vorne, Dicke/Stärke [mm] 24, IØ 37, AØ 132, Lochkreis-Ø [mm] 90
			913013	MC OM 605.911, nicht für Taxifahrzeuge, Lochkreis-Ø [mm] 90, vorne, mit Anbaumaterial
E 250 Turbo-D	06.93 06.95	93	913013	Automatik Automatik, nicht für Taxifahrzeuge, Lochkreis-Ø [mm] 90, vorne, mit Anbaumaterial
			911019	benötigt 1, vorne benötigt: 1, Automatik, vorne, , benötigt: 1, Automatik, nicht für Taxifahrzeuge, vorne, Dicke/Stärke [mm] 24, IØ 37, AØ 132, Lochkreis-Ø [mm] 90
E 300 D	07.93 06.95	100	911019	benötigt 1, nicht für Taxifahrzeuge, vorne, Dicke/Stärke [mm] 24, IØ 37, AØ 132, Lochkreis-Ø [mm] 90
			913013	nicht für Taxifahrzeuge, Lochkreis-Ø [mm] 90, vorne, mit Anbaumaterial
E 300 Turbo-D 4-matic	06.93 06.95	108	911017	VA, Dicke/Stärke [mm] 20,5, IØ 41, AØ 115, Lochkreis-Ø [mm] 80
			913006	VA, Lochkreis-Ø [mm] 80, mit Anbaumaterial

E-CLASS Kombi (S124)

E 200 T	06.93 06.96	100	911019	benötigt 1, Schaltgetriebe, -A/C, nicht für Taxifahrzeuge, vorne benötigt: 1, Automatik, nicht für Taxifahrzeuge, vorne, Dicke/Stärke [mm] 24, IØ 37, AØ 132, Lochkreis-Ø [mm] 90
			913013	Schaltgetriebe, -A/C, nicht für Taxifahrzeuge Automatik, nicht für Taxifahrzeuge, Lochkreis-Ø [mm] 90, vorne, mit Anbaumaterial
E 220 T	06.93 06.96	110	913013	Automatik, nicht für Taxifahrzeuge, Lochkreis-Ø [mm] 90, vorne, mit Anbaumaterial
			911019	benötigt 1, Automatik, nicht für Taxifahrzeuge, vorne, Dicke/Stärke [mm] 24, IØ 37, AØ 132, Lochkreis-Ø [mm] 90
E 280 T	06.93 06.96	142-145	911018	Automatik, vorne hinten, Lochkreis-Ø [mm] 100
			913008	benötigt 1, Automatik, vorne benötigt: 1, hinten, Lochkreis-Ø [mm] 100, mit Anbaumaterial
E 300 T 4-matic	06.93 06.96	132	913013	Lochkreis-Ø [mm] 90, vorne, mit Anbaumaterial
			911019	benötigt 1, vorne, Dicke/Stärke [mm] 24, IØ 37, AØ 132, Lochkreis-Ø [mm] 90
			911017	VA, Dicke/Stärke [mm] 20,5, IØ 41, AØ 115, Lochkreis-Ø [mm] 80
			913006	VA, Lochkreis-Ø [mm] 80, mit Anbaumaterial
E 250 T D	06.93 06.96	83	911019	benötigt 1, MC: OM 605.911, ab Bj.: 07.93, nicht für Taxifahrzeuge, vorne, Dicke/Stärke [mm] 24, IØ 37, AØ 132, Lochkreis-Ø [mm] 90
			913013	MC OM 605.911, ab Bj.: 07.93, nicht für Taxifahrzeuge, Lochkreis-Ø [mm] 90, vorne, mit Anbaumaterial
E 250 Turbo D	06.93 06.96	93	913013	Automatik Automatik, nicht für Taxifahrzeuge, Lochkreis-Ø [mm] 90, vorne, mit Anbaumaterial
			911019	benötigt 1, vorne benötigt: 1, Automatik, vorne, , benötigt: 1, Automatik, nicht für Taxifahrzeuge, vorne, Dicke/Stärke [mm] 24, IØ 37, AØ 132, Lochkreis-Ø [mm] 90
E 300 T D	06.93 06.96	100	911019	benötigt 1, nicht für Taxifahrzeuge, vorne, Dicke/Stärke [mm] 24, IØ 37, AØ 132, Lochkreis-Ø [mm] 90
			913013	nicht für Taxifahrzeuge, Lochkreis-Ø [mm] 90, vorne, mit Anbaumaterial
E 300 T Turbo-D 4-matic	06.93 06.96	108	911017	VA, Dicke/Stärke [mm] 20,5, IØ 41, AØ 115, Lochkreis-Ø [mm] 80
			913006	VA, Lochkreis-Ø [mm] 80, mit Anbaumaterial



[KW]



MERCEDES-BENZ

E-CLASS Coupe (C124)

E 200	06.93 06.97	100	911019	benötigt 1, Schaltgetriebe, -A/C, vorne benötigt: 1, Automatik, vorne, Dicke/Stärke [mm] 24, IØ 37, AØ 132, Lochkreis-Ø [mm] 90
			913013	Schaltgetriebe, -A/C Automatik, Lochkreis-Ø [mm] 90, vorne, mit Anbaumaterial
E 220	06.93 06.97	110	913013	Automatik, Lochkreis-Ø [mm] 90, vorne, mit Anbaumaterial
			911019	benötigt 1, Automatik, vorne, Dicke/Stärke [mm] 24, IØ 37, AØ 132, Lochkreis-Ø [mm] 90

E-CLASS Cabriolet (A124)

E 200	06.93 03.98	100	911019	benötigt 1, Schaltgetriebe, -A/C, vorne benötigt: 1, Automatik, vorne, Dicke/Stärke [mm] 24, IØ 37, AØ 132, Lochkreis-Ø [mm] 90
			913013	Schaltgetriebe, -A/C Automatik, Lochkreis-Ø [mm] 90, vorne, mit Anbaumaterial
E 220	06.93 03.98	110	913013	Automatik, Lochkreis-Ø [mm] 90, vorne, mit Anbaumaterial
			911019	benötigt 1, Automatik, vorne, Dicke/Stärke [mm] 24, IØ 37, AØ 132, Lochkreis-Ø [mm] 90

E-CLASS (W210)

E 200 Kompressor	06.97 03.02	137	913012	Automatik, Lochkreis-Ø [mm] 100, vorne, mit Anbaumaterial
E 280	01.96 06.97	142	913008	benötigt 1, hinten benötigt: 1, Automatik, vorne, Lochkreis-Ø [mm] 100, mit Anbaumaterial
			911018	hinten Automatik, vorne, Lochkreis-Ø [mm] 100
E 280	12.96 03.02	150	913008	benötigt 1, bis Fgst.: A 408865, hinten benötigt: 1, bis Fgst.: A 408865, Automatik, vorne, Lochkreis-Ø [mm] 100, mit Anbaumaterial
			911018	bis Fgst. A 408865, hinten bis Fgst.: A 408865, Automatik, vorne, Lochkreis-Ø [mm] 100
E 280 4-matic	12.96 03.02	150	913008	benötigt 1, hinten, Lochkreis-Ø [mm] 100, mit Anbaumaterial
			911018	hinten, Lochkreis-Ø [mm] 100
E 320	06.95 06.97	162	913008	benötigt 1, hinten benötigt: 1, Automatik, vorne, Lochkreis-Ø [mm] 100, mit Anbaumaterial
			911018	hinten Automatik, vorne, Lochkreis-Ø [mm] 100
E 320, E 320 4-matic	06.97 03.02	165	911018	ab Bj. 06.99, hinten, Lochkreis-Ø [mm] 100
			913008	benötigt 1, ab Bj.: 06.99, hinten, Lochkreis-Ø [mm] 100, mit Anbaumaterial
E 200 D	01.96 03.02	65	913011	Schaltgetriebe, nicht für Taxifahrzeuge, Lochkreis-Ø [mm] 80, vorne, mit Anbaumaterial
			911017	Schaltgetriebe, nicht für Taxifahrzeuge, hinten ab Fgst.: A 177064, Automatik, nicht für Taxifahrzeuge, hinten, Dicke/Stärke [mm] 20,5, IØ 41, AØ 115, Lochkreis-Ø [mm] 80
			913006	Schaltgetriebe, nicht für Taxifahrzeuge, hinten ab Fgst.: A 177064, Automatik, nicht für Taxifahrzeuge, hinten, Lochkreis-Ø [mm] 80, mit Anbaumaterial
E 220 D	05.96 03.02	55	911017	nicht für Taxifahrzeuge, hinten bis Fgst.: A 177063 / J 024801, Automatik, nicht für Taxifahrzeuge, vorne, Dicke/Stärke [mm] 20,5, IØ 41, AØ 115, Lochkreis-Ø [mm] 80
			913006	nicht für Taxifahrzeuge, hinten bis Fgst.: A 177063 / J 024801, Automatik, nicht für Taxifahrzeuge, vorne, Lochkreis-Ø [mm] 80, mit Anbaumaterial
E 220 D	06.95 07.99	70	911017	nicht für Taxifahrzeuge, hinten bis Fgst.: A 177063 / J 024801, Automatik, nicht für Taxifahrzeuge, vorne, Dicke/Stärke [mm] 20,5, IØ 41, AØ 115, Lochkreis-Ø [mm] 80
			913006	nicht für Taxifahrzeuge, hinten bis Fgst.: A 177063 / J 024801, Automatik, nicht für Taxifahrzeuge, vorne, Lochkreis-Ø [mm] 80, mit Anbaumaterial
			913011	Schaltgetriebe, nicht für Taxifahrzeuge, Lochkreis-Ø [mm] 80, vorne, mit Anbaumaterial
E 290 Turbo-D	03.96 07.99	95	913008	benötigt 1, hinten benötigt: 1, Automatik, vorne, Lochkreis-Ø [mm] 100, mit Anbaumaterial
			911018	hinten Automatik, vorne, Lochkreis-Ø [mm] 100

E-CLASS Kombi (S210)

E 200 T Kompressor	06.97 03.03	137	913012	Automatik, Lochkreis-Ø [mm] 100, vorne, mit Anbaumaterial
--------------------	-------------	-----	---------------	---



[KW]



MERCEDES-BENZ

E-CLASS Kombi (S210)

E 280 T 4-matic	12.96 03.03	150	913008	benötigt 1, hinten, Lochkreis-Ø [mm] 100, mit Anbaumaterial
			911018	hinten, Lochkreis-Ø [mm] 100
E 320 T, E 320 T 4-matic	12.96 03.03	165	911018	ab Bj. 06.99, hinten, Lochkreis-Ø [mm] 100
			913008	benötigt 1, ab Bj.: 06.99, hinten, Lochkreis-Ø [mm] 100, mit Anbaumaterial
E 220 T CDI	06.98 07.99	92	911016	bis Bj. 06.99, hinten, Dicke/Stärke [mm] 20,5, IØ 41, AØ 115, Lochkreis-Ø [mm] 80, Gummi/Metall
			913009	bis Bj. 06.99, hinten, Lochkreis-Ø [mm] 80, vorne, mit Anbaumaterial
E 220 T CDI	07.99 03.03	105	911016	hinten, Dicke/Stärke [mm] 20,5, IØ 41, AØ 115, Lochkreis-Ø [mm] 80, Gummi/Metall
			913009	hinten, Lochkreis-Ø [mm] 80, vorne, mit Anbaumaterial
E 290 T Turbo-D	06.96 07.99	95	911018	Automatik, vorne hinten, Lochkreis-Ø [mm] 100
			913008	benötigt 1, Automatik, vorne benötigt: 1, hinten, Lochkreis-Ø [mm] 100, mit Anbaumaterial

S-CLASS (W126)

260 SE	09.85 06.91	118	913013	Lochkreis-Ø [mm] 90, vorne, mit Anbaumaterial
			911019	benötigt 1, vorne, Dicke/Stärke [mm] 24, IØ 37, AØ 132, Lochkreis-Ø [mm] 90
280 S	12.79 07.85	115	913014	MC M 110.924, ab Fgst.: A 062300, hinten MC: M 110.926, ab Fgst.: A 062300, hinten, Lochkreis-Ø [mm] 90, mit Anbaumaterial
280 SE,SEL	10.79 07.85	136	913014	MC M 110.987, ab Fgst.: A 062300, vorne und hinten MC: M 110.989, ab Fgst.: A 062300, vorne und hinten, , MC: M 110.987, ab Fgst.: A 062300, hinten, , MC: M 110.989, ab Fgst.: A 062300, hinten, Lochkreis-Ø [mm] 90, mit Anbaumaterial

S-CLASS (W140)

S 280	02.93 10.98	142	913008	benötigt 1, bis Fgst.: A 328810, hinten benötigt: 1, Automatik, vorne, Lochkreis-Ø [mm] 100, mit Anbaumaterial
			911018	bis Fgst. A 328810, hinten Automatik, vorne, Lochkreis-Ø [mm] 100
300 SE 2.8	01.93 10.98	145	913008	benötigt 1, bis Fgst.: A 328810, hinten benötigt: 1, Automatik, vorne, Lochkreis-Ø [mm] 100, mit Anbaumaterial
			913012	bis Fgst. A 142734, Schaltgetriebe, für Linkslenker, Lochkreis-Ø [mm] 100, vorne, mit Anbaumaterial
			911018	bis Fgst. A 328810, hinten Automatik, vorne, Lochkreis-Ø [mm] 100
3.2	10.95 08.98	162	911018	Lochkreis-Ø [mm] 100
			913008	Lochkreis-Ø [mm] 100, mit Anbaumaterial
300 SE,SEL/S320	03.91 10.98	170	911018	Lochkreis-Ø [mm] 100
			913008	benötigt 2, Lochkreis-Ø [mm] 100, mit Anbaumaterial

SL (R107)

280 SL	08.74 07.85	136	913015	ab Fgst. 011569, bis Fgst.: A 010599, Schaltgetriebe, vorne, Lochkreis-Ø [mm] 90, vorne und hinten, mit Anbaumaterial
--------	-------------	-----	---------------	---

SL (R129)

280, 300 SL	03.89 10.01	140-142	913008	benötigt 1, hinten, Lochkreis-Ø [mm] 100, mit Anbaumaterial
			911018	hinten, Lochkreis-Ø [mm] 100
300 SL-24, 320	03.89 10.01	170	913008	benötigt 2, vorne und hinten, Lochkreis-Ø [mm] 100, mit Anbaumaterial
			911018	vorne und hinten, Lochkreis-Ø [mm] 100

/8 (W115)

200	01.68 01.77	63-70	913007	MC M 115.926, Lochkreis-Ø [mm] 90, vorne und hinten, mit Anbaumaterial
			911015	MC M 115.926, vorne und hinten, Dicke/Stärke [mm] 21, IØ 47, AØ 124, Lochkreis-Ø [mm] 90
200 D, 220, 220 D, 230.4, 240 D	01.68 01.77	40-81	913007	Lochkreis-Ø [mm] 90, vorne und hinten, mit Anbaumaterial
			911015	vorne und hinten, Dicke/Stärke [mm] 21, IØ 47, AØ 124, Lochkreis-Ø [mm] 90



[KW]



MERCEDES-BENZ

/8 (W114)

230.6	01.68	11.76	88	913007	Lochkreis-Ø [mm] 90, vorne und hinten, mit Anbaumaterial
				911015	vorne und hinten, Dicke/Stärke [mm] 21, IØ 47, AØ 124, Lochkreis-Ø [mm] 90
250	01.68	08.72	85	913007	MC M 114.923, Lochkreis-Ø [mm] 90, vorne und hinten, mit Anbaumaterial
				911015	MC M 114.923, vorne und hinten, Dicke/Stärke [mm] 21, IØ 47, AØ 124, Lochkreis-Ø [mm] 90
250	07.68	08.72	96	913007	MC M 114.920, Lochkreis-Ø [mm] 90, vorne und hinten, mit Anbaumaterial
				911015	MC M 114.920, vorne und hinten, Dicke/Stärke [mm] 21, IØ 47, AØ 124, Lochkreis-Ø [mm] 90

/8 Coupe (W114)

250 C, 250 C 2.8	04.69	11.76	96	913007	Lochkreis-Ø [mm] 90, vorne und hinten, mit Anbaumaterial
				911015	vorne und hinten, Dicke/Stärke [mm] 21, IØ 47, AØ 124, Lochkreis-Ø [mm] 90


MERCEDES-BENZ	AUTEX
----------------------	--------------

107 410 02 15	913015
115 586 01 41	913007
123 410 00 15	913007
123 411 00 15	911015
123 586 00 41	913007
124 410 00 15	913010
124 410 00 15	913009
124 410 01 15	913013
124 410 06 15	913013
124 410 07 15	913013
124 410 09 15	913012
124 411 02 15	911018
124 411 04 15	911019
126 410 05 15	913013
126 410 05 15	913014
129 410 00 15	913008
170 410 00 15	913008
201 410 07 15	913006
201 410 21 15	913009
202 410 06 15	911016
202 410 07 15	913011
202 410 09 15	913008
202 410 10 15	913006
202 410 12 15	913009
202 410 12 15	913010
202 410 19 15	913008
210 410 08 15	913008

RENAULT	AUTEX
----------------	--------------

77 00 716 947	911017
77 01 204 285	911017
77 01 204 285 SK	911017

FEBI BILSTEIN	AUTEX
01527	913009
01743	913006
01975	913013
01976	911019
03404	913012
03530	911018
03567	913008
03568	913011
03628	913010
03907	913014
03918	911017
07541	913007
07542	911015
09307	911016
10581	913015



www.autex.de

AUTEX Autoteile Export GmbH
Claudius-Dornier-Straße 3
D-50829 Köln

Fon +49 (0)221 95 84 24-0
Fax +49 (0)221 95 84 24-88

info@autex.de
www.autex.de

